


DIE IDEALE FALZMASCHINE FÜR DAS BÜRO UND



Vielfältig im Einsatz mit Top-Ergebnissen

Die stabilen und robusten Falzmaschinen der **TF MEGA-Serie** von **HEFTER Systemform** sind eine höchst wirtschaftliche Lösung, wenn es darum geht, auch einmal größere Papiermengen im Büro oder in der Poststelle schnell und präzise zu falzen. Die **TF MEGA-Serie** ist vielseitig einsetzbar und einfach zu bedienen.

Diese Falzmaschinen können für Papierformate bis DIN A3 eingesetzt werden. Die Einstellung der beiden Falztaschen erfolgt im Handumdrehen: Entweder manuell mit Hilfe einer selbsterklärenden Skala (**TF MEGA-M**) oder vollautomatisch per Tastendruck (**TF MEGA-A**), inklusive Kreuzfalz. Jede Falztasche ist mit einer Feinjustiermöglichkeit ausgestattet, damit immer perfekte Falzergebnisse erzielt werden.

Eine Schuppenablage sorgt für eine saubere Ablage von bis zu 300 gefalzten Blättern. Sie ist – entsprechend unterschiedlicher Formate und Falzarten – justierbar.

Die **TF MEGA-Serie** arbeitet den eingelegten Papierstapel mit einer Geschwindigkeit von bis zu 7.200 Blatt/h ab. Die Kapazität der automatischen Stapelzuführung reicht für max. 500 Blätter. Ein Jobzähler informiert über die Anzahl der bearbeiteten Blätter.

Technische Merkmale, die überzeugen!

Die **TF MEGA-M** verfügt unter anderem über:


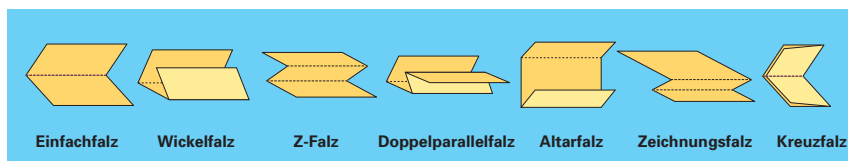
- 7 verschiedene Falzarten für Formate bis DIN A3, inklusive Kreuzfalz
- Eine automatische Papierzuführung für bis zu 500 Blatt
- 2 Falztaschen mit selbsterklärender Falzartenskala, Schnelleinstellung und Feinjustiermöglichkeit
- Eine Feinjustellungen für die Falzparallelität
- Eine Justagemöglichkeit für den Blattanpressdruck. Damit ist sie auch für unterschiedliche Papierstärken gut geeignet.
- Einen Stauwächter, eine Papierendeabschaltung und eine Doppelblattverhinderung
- Ein digitales Display mit 4-stelligem Jobzähler und Statusanzeige
- Eine Schuppenablage – justierbar in Abhängigkeit von Papierformat und Falzart – mit einer Kapazität von bis zu 300 Blatt


Mit der TF MEGA-A noch komfortabler falzen

Das Modell **TF MEGA-A** zeichnet sich gegenüber dem **TF MEGA-M** durch folgende zusätzliche Merkmale aus:

- Vollautomatische Falztascheneinstellung über Bedientableau
- Zentrale Formatbreiteneinstellung
- Einstellbare Blattseparierung
- Digitaler Vorwahlzähler
- Automatisch justierte Schuppenablage, in Abhängigkeit vom Papierformat und von der Falzart

Am besten überzeugen Sie sich selbst von den Vorteilen. Wir stellen Ihnen die äußerst preisgünstigen Falzmaschinen **TF MEGA-M** und **TF MEGA-A** von **HEFTER Systemform** auch gerne persönlich vor.






TF MEGA-M mit manueller Falzartenwahl




TF MEGA-A: Übersichtliches Bedientableau mit Display, Job- und Vorwahlzähler



TF MEGA-A: Justierung von Blattanpressdruck und -separierung für unterschiedliche Papierstärken



Falzmaschine TF MEGA-A mit automatischer Falztascheneinstellung



Versetzbare Einzugschwale (links) für einen optimalen Einzug beim Kreuzfalz



Große, ausziehbare Schuppenablage für bis zu 300 gefaltete Blätter

LEISTUNGS DATEN AUF EINEN BLICK

Standardausstattung: FALZMASCHINE	TF MEGA-M	TF MEGA-A
Papierformate	A6 bis A3	A6 bis A3
Papiergewicht*	50 bis 150 g/m ²	50 bis 150 g/m ²
Falzarten	Einfach-, Z-, Wickel-, Doppelparallel-, Altar-, Zeichnungs- und Kreuzfalz	Einfach-, Z-, Wickel-, Doppelparallel-, Altar-, Zeichnungs- und Kreuzfalz
Fassungsvermögen/Papierschacht, max.*	500 Blatt (80g/m ²)	500 Blatt (80g/m ²)
Falztaschen-Schnelleinstellung mit selbsterklärender Skala	ja	nein
Automatische Falztascheneinstellung über Bedientableau	nein	ja
Feinjustierung der beiden Falztaschen	ja	ja
Falzleistung, max.*	7.200 Blatt/h	7.200 Blatt/h
Automatischer Einzug	ja	ja
Zentrale Formatbreiteneinstellung	nein	ja
Automatische „Paper-out“-Kontrolle und Doppelblattverhinderung	ja	ja
Display mit 4-stelligem, digitalen Jobzähler	ja	ja
Vorwahlzähler	nein	ja
Blattanpressdruck einstellbar	ja	ja
Blattseparierung einstellbar	nein	ja
Feineinstellung der Falzparallelität	ja	ja
Schuppenablage, ausklapp- und ausziehbar, auf Papierlänge einstellbar	manuell	automatisch
Fassungsvermögen/Schuppenablage, max.*	300 Blatt	300 Blatt
Abmessungen, in cm (L x B x H)	93 x 48 x 54 cm (arbeitsbereit)	93 x 48 x 54 cm (arbeitsbereit)
Gewicht	32 kg	37 kg
Option		
Unterschrank für Falzmaschine, auf Rollen (L x B x H)	58 x 45 x 69 cm	58 x 45 x 69 cm
*abhängig von Material und Applikationen	(Technische Änderungen vorbehalten)	

Die Welt der Druckweiterverarbeitung



Wir sind in Ihrer Nähe

Weitere Informationen über Einsatzmöglichkeiten, Preise und Finanzierungsformen geben Ihnen jederzeit gerne unsere Werksvertretungen vor Ort.

Werkseigener Service

Installation, Wartung und Service werden bundesweit von bestens geschulten **HEFTER Systemform** Technikern durchgeführt.