


# Ausfüllhilfe Visum Kenia

Das Visumformular wird unter [www.ecitizen.go.ke](http://www.ecitizen.go.ke) ausgefüllt. Nach einer Bearbeitungszeit von rund sieben Tagen erhalten Sie das elektronische Touristenvisum per E-Mail. Dieser Ausdruck muss bei Einreise vorgelegt werden.

1. Registrieren Sie sich über „Create an account“ auf der Homepage [www.ecitizen.go.ke](http://www.ecitizen.go.ke) als „Visitor“ (Besucher)



The screenshot shows the eCitizen website interface. At the top left is the eCitizen logo. To the right are 'Sign in' and 'Create an account' buttons. Below is a navigation bar with 'ECITIZEN', 'EVISA', and 'EBUSINESS' tabs. Under 'EVISA', there are links for 'Overview', 'Services', and 'Contact us'. The main content area features a woman sitting at a desk with a laptop, with the text 'Apply for Government services ChapChap! Now available across all devices!' and a 'Create an account' button. Below this is the 'eVisa Visitors' logo and the text 'This account is for nationals who require a visa to enter the Republic of Kenya.' At the bottom, a large green button labeled 'Create an Account' is highlighted with a yellow border.

2. Für Ihr Benutzerprofil werden die nachfolgenden Daten abgefragt. Bitte Bestätigen Sie Ihre Angaben und klicken Sie auf „Continue“.

### 1. Create a Visitor account

For Nationals who require a visa to enter Kenya

---

**Email**

# Ausfüllhilfe Visum Kenia

## Password

Tragen Sie ein Passwort ein

## Confirm Password

Wiederholen Sie Ihr Passwort

## First Name

Vorname

## Surname

Nachname

## Gender

Geschlecht

## Nationality

Nationalität

I agree to the [terms and conditions](#) Bestätigen Sie die Registrierungsbedingungen

Continue

- Bestätigen Sie Ihr Benutzerprofil, indem Sie auf den Link klicken, der per E-Mail an Ihre Mailadresse versendet wird (siehe Beispiel unten).

## Account Activation

To activate your account, [Click Here.](#)

If you cannot click on the link above, copy and paste this link on a new window and open it.

<https://account.ecitizen.go.ke/verify?key=eyJpdjI6IIRRXc80OVBarFBMb290MVpaOGRWNkJERThWRmxXM29lVXpNR3VzZ3NORnlZPSIsInZhbHVlIjoiaGgrQ21oQkRRNUdraThUSXhyU0NcL0ROaVRiVjJKb1NZY29aZ0poC09weFZobXcwUFRibHVIQVYwYjc0SUNXeJNScnd0RVphSkhYZE9NbFZyeG1HNVBvTmRnT2Z2dEpSaU84b3NRSThMT2tsenMwbnhER2dPamFec3MrNStXa2JsaEdoRlgyeVRJeWZcl0FJdTUxSFp3TT4ZkZ5WHVEclRuY2tjdHBKeXQxeVwvZUEzY1wvQ3pYSXVFMTRmZHRTeTVQdkR0VklMLWpiSzlsUGdiYWtkTitKa2c9PSIsIm1hYyI6ImM3NmRkZjdhNTI2M2VjM2RiOWIyOWNjNDU1MmY4ZjA5ZWZWRky2RiYTRmNWQxNzq3ZjBkMjVky2IyNDMwODY1N2EifQ%3D%3D>

Next

- Klicken Sie auf „Next“
- Laden Sie ein aktuelles, biometrisches Passfoto (max. 500 x 500 Pixel) von Ihnen hoch und klicken Sie auf „Continue“.

1 Account 2 Email 3 Phone 4 Photo

**4. Update your photo**  
Upload a passport size photo of yourself to proceed (Maximum Dimensions 500px by 500px)

Passport Size Photo

Durchsuchen... Keine Datei ausgewählt.

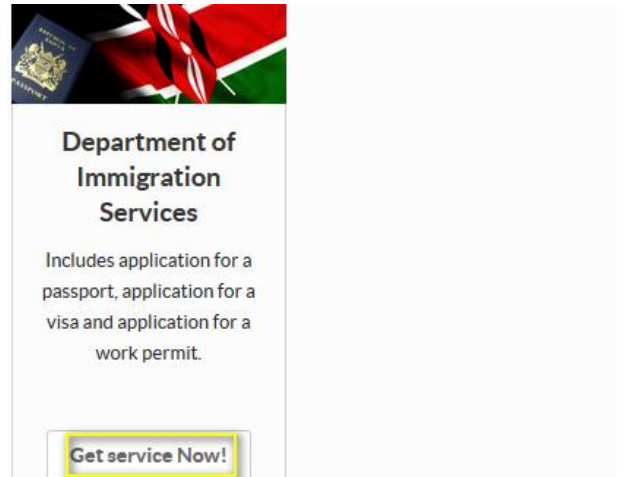
Skip Continue

## biometrisches Passfoto

- 5.5 cm x 5.5 cm (500 px x 500 px)
- Bild in guter Qualität
- Das Passfoto wird zu einem späteren Zeitpunkt im Format 207 px x 207 px benötigt.

# Ausfüllhilfe Visum Kenia

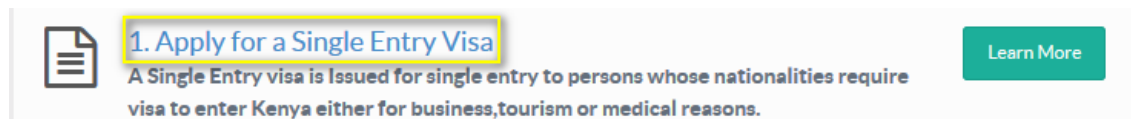
6. Klicken Sie nun auf „Get Service Now!“ und wählen Sie dort „Submit Application“, um Ihren Visumsantrage zu stellen. Daraufhin erscheint ein Fenster „Kenyan Visa“.



7. Wählen Sie auf der nächsten Seite „Submit Application“ und klicken Sie im nächsten Fenster auf „Kenyan Visa“



8. Wählen Sie „Apply for a Single Entry Visa“ aus und bestätigen Sie diese Auswahl auf der nächsten Seite mit „Apply Now“.



9. Die nachfolgenden Daten werden abgefragt:

1420226-002 - 1. Apply for a Single Entry Visa

1 > 2 > 3 > 4 > 5 > 6 > 7 > 8  
Traveler Information > Nationality and Residence > Travel Document Info > Travel Information > Travel History > Supporting Documents > Review Your Entry > Payment

**\$51.00**  
TOTAL

Where are you making this application from? \* Wählen Sie das Land aus, von dem aus Sie den Antrag stellen.

Are you applying for yourself or for your Child? \* Wählen Sie „self“, wenn Sie den Antrag für sich selbst stellen.  
Note that all adults require to register for an ecitizen account.

**Traveler Information**

Surname / Family Name \* Nachname  
Must Match Passport

Other Names in Full \* Vorname  
Must Match Passport

Gender \*  Female  Male  
Geschlecht

Date of Birth \* Geburtsdatum (Monat/Tag/Jahr)  
/ MM / DD YYYY

# Ausfüllhilfe Visum Kenia

Place of Birth *	<input type="text" value="Geburtsort"/> <small>Must match passport</small>
Country of Birth *	<input type="text" value="Geburtsland"/>
Current occupation *	<input type="text" value="Ihre Berufsbezeichnung"/>
Fathers Name *	<input type="text" value="Name des Vaters"/>
Mothers Name *	<input type="text" value="Name der Mutter"/>
Spouse Name	<input type="text"/>

**\$51.00**  
TOTAL

[Continue](#) [Save my progress and resume later](#)

## Nationality and Residence

Current Nationality *	<input type="text" value="Wählen Sie Ihre Nationalität aus."/> <small><a href="#">Cant find your Nationality? Click here to find out why.</a></small>
Country of Residence *	<input type="text" value="Wählen Sie Ihr Aufenthaltsland aus."/>
Physical address in the Country of Residence *	<input type="text" value="Geben Sie Ihre vollständige Adresse an."/>
Phone Number	<input type="text" value="Tragen Sie Ihre Telefonnummer ein (mit Landesvorwahl)."/> <small>In the Country of Residence</small>
City / Town: *	<input type="text" value="Geben Sie Ihren Wohnort an."/>
Email *	<input type="text" value="Tragen Sie Ihre E-Mail Adresse ein."/> <small>In the Country of Residence</small>

[Continue](#) [Previous](#) [Save my progress and resume later](#)

# Ausfüllhilfe Visum Kenia

Passport / Travel Document Info	
Passport Number *	<input type="text"/> Tragen Sie Ihre Reisepassnummer ein.
Place of issue *	<input type="text"/> Tragen Sie das Land ein, in dem der Reisepass ausgestellt wurde. <small>Must Match Passport</small>
Date of Issue *	<input type="text"/> Ausstellungsdatum (Monat/Tag/Jahr) <input type="text"/> <input type="text"/> <small>/MM /DD YYYY</small>
<small>Must Match Passport</small>	
Expiry date *	<input type="text"/> Gültig bis (Monat/Tag/Jahr) <input type="text"/> <input type="text"/> <small>/MM /DD YYYY</small>
<small>Passport must be valid for atleast next 6 months</small>	
Issued by *	<input type="text"/> Ausstellende Behörde <small>Must Match Passport</small>
<input type="button" value="Continue"/> <input type="button" value="Previous"/> <input type="button" value="Save my progress and resume later"/>	
Travel Information	
Reason For Travel *	<input type="text"/> Grund der Reise (bitte „Tourism“ oder „Holidays“ wählen.)
Proposed Date of Entry *	<input type="text"/> Anreisedatum (Monat/Tag/Jahr) <input type="text"/> <input type="text"/> <small>/MM /DD YYYY</small>
Proposed Date of Departure from Kenya *	<input type="text"/> Ausreisedatum (Monat/Tag/Jahr) <input type="text"/> <input type="text"/> <small>/MM /DD YYYY</small>
Full names and Physical address of Hotels / Places / Firms / Friends or Relatives to be visited in Kenya *	Bitte die Adresse der Agentur eintragen: <b>African Eagle Kenya</b> <b>PO Box 25567</b> <b>00603 Nairobi</b>
Telephone/Cell no.	Bitte eingeben: <b>00254 2 566 269</b> (ohne Leerzeichen) <small>of Hotels/Places/Firms/Friends or Relatives to be visited in Kenya</small>
Email *	Bitte eingeben: <b>nbo@africaneagle.com</b> <small>Of Hotels/Places/Firms/Friends or Relatives to be visited in Kenya (Physical address)</small>
Arriving by *	Art der Anreise <input type="text"/>
Select Point of Entry by Air *	Ziel Flughafen <input type="text"/>

# Ausfüllhilfe Visum Kenia

## Travel History

Dates and Duration of recent visits to Other countries in the last 3 months \*

Datum und Dauer Ihrer letzten Reise in andere Länder innerhalb der letzten 10 Monate. Bei keiner Reise bitte „non“ eingeben.

Dates and Duration of previous visits to Kenya \*

Datum und Dauer Ihrer vorherigen Reisen nach Kenia. Bei keiner Reise bitte „non“ eingeben.

Will you be returning to your Country of Residence/Domicile? \*

Planen Sie an Ihren Wohnsitz zurück zu kehren? Bitte „Yes“ auswählen.

Have you been previously denied entry into Kenya? If yes state when and give reasons for denial. \*

Wurde Ihnen jemals die Einreise nach Kenia verwehrt? Bitte „No“ auswählen.

Have you been previously denied entry into another Country? If yes state when and give reasons for denial. \*

Wurde Ihnen jemals die Einreise in andere Länder verwehrt? Bitte „No“ auswählen.

Have you ever been convicted of any offence under any system of law? If yes give offense and penalty? \*

Wurden Sie jemals irgendwo für ein Vergehen verurteilt? Bitte „No“ auswählen.

Submit

Previous

Save my progress and resume later

# Ausfüllhilfe Visum Kenia

### Supporting Documents

Scan or take a photo of your passport's bio data page then attach. \*

Laden Sie ein/en Foto/Scan Ihres Reisepasses hoch.

The following are guidelines that will help prevent delays from an unacceptable passport upload Do: Scan your original passport (don't scan a photocopy of your passport) Scan in color Open your passport and lay it flat on the scanner so that all four corners show up on the final scanned image Make sure your entire passport information page and signature page are captured in the image Make sure your passport image is clear and legible, with no reflection or glare Don't: Don't scan a photocopy of your passport (scan the original instead) Don't scan in black and white Don't crop your image so that only part of your passport is visible

Upload additional Documents \*

Laden Sie ihre Reisebestätigung hoch.

e.g Invitation letter, Hotel Booking or travel Itinerary

Upload a passport size photo. 500pixels x 500pixels \*

Laden Sie ein Passfoto hoch (500 x 500 Pixel).

The following are guidelines that will help prevent delays from an unacceptable photo upload Photograph for visa(s) cannot be the same photograph that is in your passport. Must be taken within the past 6 months, showing current appearance. Must be in color. Must show full face, front view with a plain white or off-white background. Must be taken in normal street attire. Uniforms should not be worn in photographs except religious attire that is worn daily. Do not wear a hat or headgear that obscures the hair or hairline. If you normally wear prescription glasses, a hearing device, wig or similar articles, they should be worn for your picture. Dark glasses or nonprescription glasses with tinted lenses are not acceptable unless you need them for medical reasons. A medical certificate may be required.

### DECLARATION

(WARNING: Giving false information may result in rejection of an application or prosecution.)



Mit Anklicken versichern Sie, dass Ihre Angaben korrekt sind.

I declare that to the best of my knowledge and belief all the statements on this form are true.

10. Nachdem Sie auf „Submit“ geklickt haben, gelangen Sie auf die nächste Seite, auf der nochmals alle von Ihnen gemachten Angaben aufgeführt sind. Klicken Sie auf „Continue“. Sie kommen nun auf die Seite der Zahlungsabwicklung.

### CHOOSE YOUR PAYMENT METHOD

Debit/Credit/Prepaid Card Wählen Sie Kreditkarte aus.

To Pay your bill ( USD 52.53) via Your Visa or MasterCard. Enter Your Card Details Below then click 'Complete'


Enter Card Number  Geben Sie Ihre Kartenummer ein.

CVV  Geben Sie die 3-stellige Prüfziffer ein.

The last three digits at the back of your card



Expiration Date  
Month  Year  Geben Sie die Gültigkeit ein.

### BILLING DETAILS



#### ORDER SUMMARY

1. Apply for a Single Entry Visa	USD 51
Card Handling Fee	USD 1.53
<b>Total:</b>	<b>USD 52.53</b>

**Need Help?**  
Call us now  
 +254 708 206 206 

11. Zum Abschluss finden Sie in dem schwarzen Balken Ihre Referenznummer. Notieren Sie diese zur Sicherheit. Den Status Ihres „eVisa“ können Sie jederzeit mit Ihrem Login (Ihre E-Mail Adresse und Passwort) abfragen.

Sie werden per E-Mail informiert, sobald Ihr Visum genehmigt wurde. Bitte loggen Sie sich erneut ein und laden Sie dieses unter „Department of Immigration Services“ herunter. Nehmen Sie das ausgedruckte Visum mit auf Ihre Reise.