

# Ausfüllhilfe ESTA USA

Das Heimatschutzministerium empfiehlt, sich allerspätestens 72 Stunden vor der Abreise online zu registrieren, damit die Genehmigung noch rechtzeitig erteilt werden kann.

Die ESTA-Genehmigung ist für zwei Jahre und beliebig viele Reisen gültig. Ändern sich die Zieladresse bzw. die Reisedaten, dann können sie auf der ESTA-Website aktualisiert werden. Läuft zwischenzeitlich der Reisepass aus, dann muss ein neuer Antrag gestellt werden.

**Unser Tipp:** Um sich eine zukünftige Aktualisierung zu ersparen, geben Sie keine Reise- und Flugdaten an. Bei diesen Angaben, handelt es sich nicht um Pflichtangaben.

Die Möglichkeit zur ESTA Beantragung finden Sie im Internet unter: <https://esta.cbp.dhs.gov>. Für die Beantragung sollten Sie etwa 15 Minuten Zeit einplanen.

**Unser Hinweis:** Nutzen Sie keine anderen Anbieter im Internet, sondern nur die offizielle Seite von ESTA. Drittanbieter sind nicht autorisiert und verlangen oft hohe Gebühren.

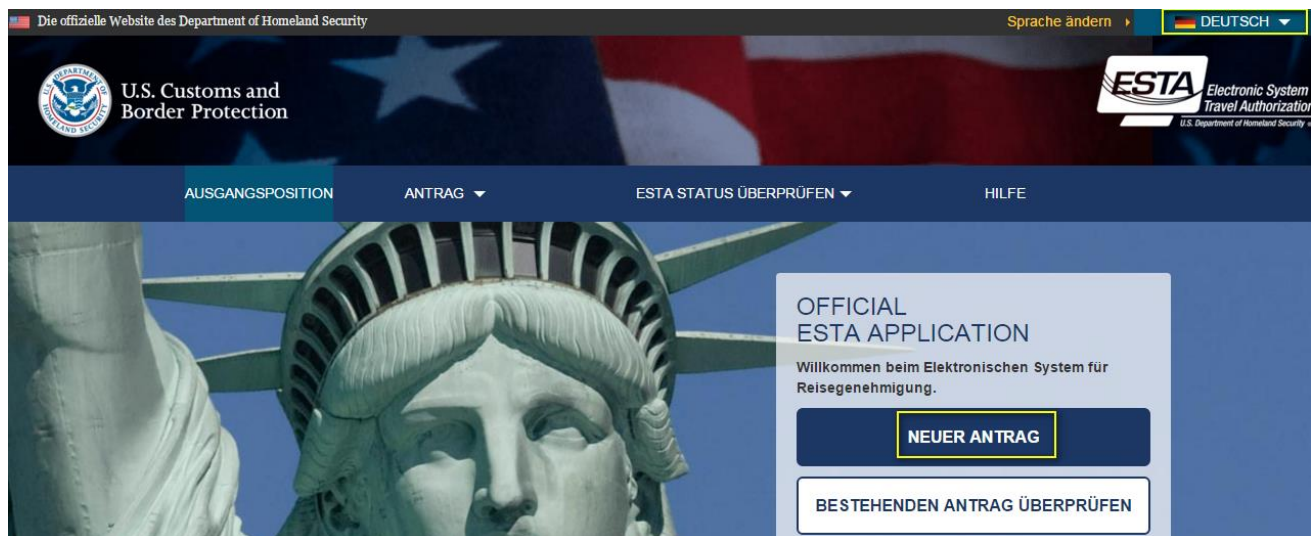
Für den Antrag brauchen Sie einen gültigen Reisepass und eine Kreditkarte, um die Gebühr in Höhe von 14 US\$ (Stand: 15.11.2015) zu bezahlen. Akzeptiert werden vom System ausschließlich VISA, MasterCard, American Express und Discover (JCB und Diners Club).

Gehen Sie zunächst im Internet auf die Webseite von ESTA und wählen Sie die Sprache „Deutsch“ aus. Auf diese Weise verstehen Sie leichter, was Sie zu tun haben. Bitte beachten Sie jedoch, dass der Antrag trotzdem in Englisch ausgefüllt werden muss.

**Hinweis:** Mit Klick auf  erhalten Sie nützliche Hinweise zum auszufüllenden Feld.

Nachfolgend sehen Sie den Aufbau der ESTA Beantragung:

1. Wählen Sie als Sprache „DEUTSCH“ aus. Danach erscheint die Seite in Ihrer Sprache.
2. Klicken Sie nun auf „NEUER ANTRAG“



3. Im nächsten Fenster klicken Sie auf „INDIVIDUELLER ANTRAG“. Wenn Sie bereits über eine Reisegenehmigung verfügen, wählen Sie bitte „BESTEHENDEN ANTRAG ÜBERPRÜFEN“ aus.

## NEUE ANTRAGSTELLER

### ANTRAG UM EINE NEUE ESTA

Alle teilnahmeberechtigten Reisenden, die im Rahmen des **Visa Waiver Program** in die Vereinigten Staaten reisen wollen, müssen ein Antrag auf eine Reisegenehmigung einreichen.

Wer Sie sind:

- Sie sind Staatsbürger/in bzw. teilnahmeberechtigte/r Bürger eines **Visa Waiver Program** Landes.
- Sie haben gegenwärtig kein Besuchervisum.

**INDIVIDUELLER ANTRAG**

**GRUPPE VON ANTRÄGEN**

Zahlung für mehrfache Anträge mit einer Transaktion.



# Ausfüllhilfe ESTA USA

Sind Sie unter irgendwelchen anderen Namen oder Alias / Decknamen bekannt?\*

Familienname

Vorname

FÜGEN SIE EIN WEITERES LAND HINZU

Geburtsdatum\*

Geburtsstadt\*

Geburtsland\*

Passnummer\*

Land der Staatszugehörigkeit\*

Nationale Identitätsnummer

Ausstelldatum\*

Ausstellungsland\*

Persönliche Identitätsnummer

Gültig bis\*

## ANDERE STAATSBÜRGERSCHAFT

Sind Sie Staatsbürger eines anderen Landes?\*

Land der Staatszugehörigkeit

Passnummer

FÜGEN SIE EIN WEITERES LAND HINZU

## ELTERN

Bitte geben Sie die Namen Ihrer Eltern in den Kästchen rechts an. Alle Antragsteller müssen diesen Abschnitt ausfüllen.

Familienname\*

Vorname\*

Familienname\*

Vorname\*

# Ausfüllhilfe ESTA USA

## IHRE KONTAKTINFORMATION

Bitte geben Sie nachstehend Ihre Kontaktinformation an.

Startseite Adresszeile 1* <span>?</span>	Startseite Adresszeile 2 <span>?</span>	Apartment Nr. <span>?</span>
<input type="text"/>	<input type="text"/>	<input type="text"/>
Stadt* <span>?</span>	Staat / Provinz / Region* <span>?</span>	Land* <span>?</span>
<input type="text"/>	<input type="text"/>	<input type="text"/>
Art von Telefon* <span>?</span>	Ländervorwahl + Telefon* <span>?</span>	<b>FÜGEN SIE EIN WEITERES LAND HINZU</b>
<input type="text"/>	<input type="text"/>	
E-Mail-Adresse* <span>?</span>	<input type="text"/>	
E-Mail-Adresse bestätigen* <span>?</span>	<input type="text"/>	

## INFORMATION ZU IHREM BERUFLICHEN WERDEGANG

Haben Sie einen gegenwärtigen oder ehemaligen Arbeitgeber? \*

<i>Titel Ihrer Stellung</i>	<i>Name des Arbeitgebers</i>	<i>Startseite Adresszeile 1</i>
<input type="text"/>	<input type="text"/>	<input type="text"/>
<i>Startseite Adresszeile 2</i>	<i>Stadt</i>	<i>Staat / Provinz / Region</i>
<input type="text"/>	<input type="text"/>	<input type="text"/>
<i>Land</i>	<i>Ländervorwahl + Telefon</i>	
<input type="text"/>	<input type="text"/>	

Schritt 2 von 6

7. Wenn Ihnen keine Kontaktinformationen zu einer Kontaktperson vorliegen, geben Sie in den Feldern „UNKNOWN“ ein. Bei der Rufnummer geben Sie Nullen ein.

## BITTE GEBEN SIE IHRE REISEINFORMATION EIN

Bitte geben sie alle Antworten auf Englisch.

Die vorgeschriebenen Felder sind durch ein rotes Sternchen \*.

Erfolgt Ihre Reise in die USA im Zuge eines Transits in ein anderes Land? \* ?

# Ausfüllhilfe ESTA USA

## INFORMATION ZU U.S.-KONTAKTPERSON

Name *	<input type="text"/>	Startseite Adresszeile 1 *	<input type="text"/>
Startseite Adresszeile 2	<input type="text"/>	Apartment Nr.	<input type="text"/>
Stadt *	<input type="text"/>	Staat *	<input type="text"/>
Staat *	<input type="text"/>	Telefonnummer *	<input type="text"/>

Eine U.S. Kontaktperson kann ein Verwandter, Freund oder Geschäftspartner sein. Falls Sie keine U.S. Kontaktperson haben, geben Sie bitte Namen, Adresse und Telefonnummer der Örtlichkeit an, wo Sie sich aufhalten werden (z. B. den Namen eines Hotels), Sie können ebenfalls „UNKNOWN“ eingeben.

## ADRESSE WÄHREND IHRES AUFENTHALTS IN DEN USA. ?

SIEHE DIE OBEN GEGEBENEN INFORMATIONEN FÜR DEN US-ANSPRECHPARTNER

Startseite Adresszeile 1	<input type="text"/>	Startseite Adresszeile 2	<input type="text"/>	Apartment Nr.	<input type="text"/>
Stadt	<input type="text"/>	Staat	<input type="text"/>		

Geben Sie die Telefonnummer Ihrer U.S. Kontaktperson ein. Die Angabe der Nummer ist für die Fertigstellung des Antrages erforderlich. Falls Sie keine Kontaktperson haben, können Sie Nullen eingeben.

## NOTKONTAKTINFORMATION INNERHALB ODER AUSSERHALB DER USA

Familienname *	<input type="text"/>	Vorname *	<input type="text"/>	E-Mail-Adresse *	<input type="text"/>
Ländervorwahl + Telefon *	<input type="text"/>				

ZURÜCK

Schritt 3 von 6

NÄCHSTES

## FRAGEN BETREFFEND TEILNAHMEBERECHTIGUNG

Benötigen Sie weitere Anleitungen im Zusammenhang mit den Fragen betreffend die Teilnahmeberechtigung?

Pflichtfelder sind mit einem roten Sternchen \* gekennzeichnet.

1) Leiden Sie an körperlichen oder mentalen Gebrechen; missbrauchen Sie Drogen oder sind Sie drogensüchtig; oder leiden Sie gegenwärtig an einer der folgenden Krankheiten:\*

- weicher Schanker
- Gonorrhö
- Leistengranulom
- infektiöse Lepra
- venöses Lymphgranulom
- infektiöse Syphilis
- aktive Tuberkulose



# Ausfüllhilfe ESTA USA

2) Wurden Sie jemals verhaftet oder eines Verbrechens überführt, das zu ernsthaften Sachschäden oder gravierenden Schäden für andere Personen oder Regierungsbehörden geführt hat?*	<input type="text"/>
3) Haben Sie jemals Gesetzesübertretungen im Zusammenhang mit dem Besitz oder Gebrauch bzw. der Verteilung von illegalen Drogen begangen?*	<input type="text"/>
4) Trachten Sie danach, sich an terroristischen Aktivitäten, Spionage, Sabotage oder Genozid zu beteiligen, oder haben Sie sich jemals an derartigen Aktivitäten beteiligt?*	<input type="text"/>
5) Haben Sie jemals betrügerische Handlungen begangen oder haben Sie sich Anderen gegenüber fälschlich dargestellt, um ein Visum bzw. den Zutritt zu den Vereinigten Staaten zu erlangen, oder haben Sie anderen Personen dazu verholfen?*	<input type="text"/>
6) Versuchen Sie gegenwärtig, Arbeit in den Vereinigten Staaten zu bekommen, oder waren Sie je zuvor ohne vorherige Erlaubnis der U.S. Regierung in den Vereinigten Staaten angestellt?*	<input type="text"/>
7) Hat man Ihnen jemals ein U.S. Visum verweigert, das Sie mit Ihrem gegenwärtigen oder ehemaligen Pass beantragt haben, oder hat man Ihnen jemals den Zutritt zu den Vereinigten Staaten verweigert oder wurde Ihr Antrag auf Zutritt an einem U.S. Ankunftsort zurückgezogen?*	<input type="text"/>
8) Sind Sie jemals länger als die Ihnen von der U.S. Regierung gewährte Aufenthaltsdauer in den Vereinigten Staaten geblieben?*	<input type="text"/>

## VERZICHTERKLÄRUNG AUF RECHTE

Ich habe die Verzichtserklärung gelesen und verstehe, dass ich hiermit für die Dauer meiner über ESTA erhaltenen Reisegenehmigung auf alle Rechte auf eine Überprüfung von bzw. Berufung gegen den von einem U.S. Customs and Border Protection Officer gefällten Entscheid betreffend meine Zulassung verzichte, sowie auf das Recht, jegliche Ausweisungsaktion im Zusammenhang mit einem Antrag für Zulassung im Rahmen des Visa Waiver Programms anzufechten, es sei denn auf der Basis eines Asylgesuchs.

Zusätzlich zu der obigen Verzichtserklärung als eine Bedingung für jede Zulassungserlaubnis in die Vereinigten Staaten im Rahmen des Visa Waiver Programms, erkläre ich mich damit einverstanden, dass die Überlassung von biometrischen Identifizierungsdaten (einschließlich von Fingerabdrücken und Photographien) während der Abfertigung bei der Ankunft in den Vereinigten Staaten, meinen Verzicht auf das Recht auf Überprüfung bzw. Berufung gegen den von einem U.S. Customs and Border Protection Officer gefällten Entscheid, wie auf das Recht, jegliche Ausweisungsaktion im Zusammenhang mit einem Antrag für Zulassung im Rahmen des Visa Waiver Programms anzufechten, es sei denn auf der Basis eines Asylgesuchs, zusätzlich bekräftigt.

### BESTÄTIGUNG\*

- Ich, der Antragsteller / die Antragstellerin bestätige hiermit, dass ich alle Fragen und Aussagen in dem vorliegenden Antrag gelesen habe, bzw. dass man mir diese vorgelesen hat, und dass ich alle Fragen und Aussagen in dem vorliegenden Antrag verstehe. Die im vorliegenden Antrag abgegebene Information ist nach meinem besten Wissen und Gewissen wahr und korrekt.

### AUSSCHLIESSLICH FÜR DRITTPARTEIEN:

- Für Drittparteien, welche den Antrag im Namen des Antragstellers / der Antragstellerin einreichen. Ich bestätige hiermit, dass ich der Person, deren Name in diesem Antrag erscheint dem Antragsteller / der Antragstellerin alle Fragen und Aussagen in dem besagten Antrag vorgelesen habe. Ich bestätige zudem, dass der Antragsteller / die Antragstellerin bekräftigt, dass er/sie alle Fragen und Aussagen in diesem Antrag gelesen hat, bzw. dass man ihm/ihr diese vorgelesen hat, und dass er/sie alle Fragen und Aussagen in diesem Antrag versteht und auf alle Rechte auf die Überprüfung von bzw. Berufung gegen von einem U.S. Customs and Border Protection Officer getroffenen Entscheid bezüglich seiner/ ihrer Zulässigkeit verzichtet, sowie auf das Recht, jegliche Ausweisungsaktion im Zusammenhang mit einem Antrag auf Zulassung im Rahmen des Visa Waiver Programms anzufechten, es sei denn auf der Basis eines Asylgesuchs. Die im vorliegenden Antrag erteilten Antworten sowie die bereitgestellte Information sind nach bestem Wissen und Gewissen des Antragstellers / der Antragstellerin wahr und korrekt.

ZURÜCK

Schritt 4 von 6

NÄCHSTES

8. Nach Klick auf „NÄCHSTES“ gelangen Sie auf die Seite, um Ihre Angaben zu überprüfen. Durch Klick auf das +-Zeichen klappen die Angaben auf. Mit „Edit“ können Sie Ihre Angaben korrigieren.

Bei dem Punkt „VERIFIKATION“ müssen die Angaben nochmals von Ihnen eingetragen werden.

Danach gelangen Sie über „BESTÄTIGEN UND FORTFAHREN“ Zahlseite.

# Ausfüllhilfe ESTA USA

## ÜBERPRÜFEN SIE IHREN ANTRAG

Vor dem Einreichen Ihres Antrags überprüfen Sie bitte, ob alle Informationen korrekt sind. Falls Sie auf inkorrekte Information stoßen, wählen Sie die Option „Edit“ (Bearbeiten) rechts oben auf der Antragsüberprüfungsseite. Wählen Sie „BESTÄTIGEN / WEITER“ falls / wenn alle Informationen korrekt sind.

[ + ] ÜBERPRÜFEN SIE IHRE ANWENDUNG

Edit 

[ + ] INFORMATION DES BEWERBERS

Edit 


[ + ] WEGBESCHREIBUNG

Edit 

[ + ] VERIFIKATION

Geben Sie zu Verifizierungszwecken bitte nochmals die folgende Information so ein, wie sie in Ihrem für ESTA in Frage kommenden Pass erscheint:

**Pflichtfelder sind mit einem roten Sternchen \* gekennzeichnet.**

Passnummer\* 

Ausstellungsland\* 

Familienname\* 

Geburtsdatum\* 

Tag



Monat



Jahr



ZURÜCK

Schritt 5 von 6

NÄCHSTES





BESTÄTIGEN UND  
FORTFAHREN

## JETZT ZAHLEN UND ANTRAG FERTIGSTELLEN

Herunterladen  Ausdrucken 

Dieser Antrag ist unvollständig und wird erst bearbeitet, nachdem die Bewerbungsgebühr vollständig bezahlt ist.

**Pflichtfelder sind mit einem roten Sternchen \* gekennzeichnet.**

Name	Geburtsdatum	Nummer des Antrags	Passnummer	Status		
				Nicht bezahlt	 Aktualisierung	 Ansehen

# Ausfüllhilfe ESTA USA

## NOCH NICHT ZUR ZAHLUNG BEREIT?

Sie benötigen die obige Information (**Geburtsdatum, Nummer des Antrags und Passnummer**), um eine Zahlung zu leisten, falls Sie nicht jetzt zahlen wollen.

Wählen Sie 'Ausdrucken', um Ihren Antrag auszudrucken und 'Herunterladen', um eine PDF Datei der Information betreffend Ihren Antrag herunterzuladen. Ihr Antrag wird erst nach erfolgter Zahlung überprüft.

**DAS FÄLLIGKEITSDATUM DER ZAHLUNG: 14. DEZEMBER 2015**

**Hinweis: Wenn unbezahlt, wird Ihr Antrag nach diesem Zeitpunkt gelöscht.**

Bitte schließen Sie das Fenster Ihres Browsers, um diese Seite zu verlassen.

## ZUSAMMENFASSUNG DER ZAHLUNG

Antragsgebühr: US \$14.00  
Anzahl an Anträge: x [1]

**FÄLLIGE GESAMTSUMME: US \$14,00**

VERZICHTERKLÄRUNG \*



Ich verstehe, dass ein Ersuchen des Karteninhabers an die Bank um eine Rückvergütung der Gebühren automatisch zu einer Ablehnung des Antrags führt.

**JETZT ZAHLLEN**

## CBP-Online-Zahlung

### Schritt 1 von 1: Zahlung per Kreditkarte

Bitte geben Sie Ihre Kreditkartendaten unten ein. Anschließend klicken Sie auf die Taste **Zahlung abschicken**, um den Prozess abzuschließen.

\* Pflichtfelder

Zahlungsbetrag (in US-Währung): \$ 14,00

Kontoinhaber Vorname \*  Zweiter Vorname  Nachname \*

Rechnungsanschrift \*

Rechnungsanschrift 2

Stadt

Land \*

Bundesstaat/Provinz

Postleitzahl

Kreditkartentyp \*



Kreditkartennummer \*  (Der Betrag darf keine Leerzeichen oder Striche enthalten)

Ablaufdatum \*  /

Sicherheitscode \*



Finden Sie die letzten drei Ziffern auf der Rückseite Ihrer Karte

Abbruch

Zahlung abschicken>

Bitte beachten Sie bei der Eingabe der Kreditkarten Daten, dass Sie keine Leerzeichen zwischen die 4er-Päckchen einfügen.

Sobald Sie den Antrag eingereicht haben, notieren Sie sich bitte die Auftragsnummer, die Ihnen vom System zugeteilt wird. Diese Nummer brauchen Sie, um den Status Ihres Antrags zu überprüfen und Änderungen vorzunehmen.

Sie erhalten normalerweise innerhalb einer Stunde eine Antwort, ob Ihnen die Reisegenehmigung erteilt wurde oder nicht. Mit dieser Genehmigung können Sie pro Reise maximal 90 Tage in den USA bleiben.

Sollten Sie keine elektronische Einreiseerlaubnis erhalten, müssen Sie sich bei der US Botschaft oder dem zuständigen Generalkonsulat um ein Visum bewerben.