

# VORSCHAU

2026

2. Quartal




© frenta/stock.adobe.com

# Inhaltsverzeichnis

Deeg, Ultraschalldiagnostik in Pädiatrie und Kinderchirurgie .....	★	1
Borde, Facharztprüfung Infektiologie .....	★	2
Wunder, Taschenatlas Anästhesie .....		3
Hein, Taschenatlas Pharmakologie .....	★	4
I care PflegeExamen - Schriftliche Prüfung Tag 3 .....	★	5
Arzneimittellehre für die Pflege .....	★	6
Krankheiten von A bis Z .....	★	7
Krahl, Midwifery .....		8
Schmiedel, Nährstofftherapie .....		9
Suizidalität .....		10
Werner, Praxis Aromatherapie .....	★	11
Eul-Matern, Akupunktur bei Pferdekrankheiten .....		12
Salomon, Die energetische Behandlung des Hundes .....	★	13
Zentek, Ernährung des Hundes .....		14
Agarwal, Operative Fundamentals in Neurological Surgery .....		15
Video Atlas of Endoscopic Spine Surgery and Procedures .....		16
Kontis, Cosmetic Injection Techniques .....		17
Lam, Breast Imaging Q&A for the Radiology Boards .....		18
Anatomy, Techniques, and Approaches in Temporal Lobe Surgery .....		19
Merz, Atlas of 3D/4D Ultrasound in Obstetrics, Gynecology, and Breast Imaging .....		20
Khalid, Neurosurgery Primary Examination Review .....		21
Hanasono, Reconstructive Surgery .....		22
Saremi, Imaging Anatomy: Text and Atlas Volume 4 .....		23

Änderungen und Irrtümer vorbehalten.



Deeg/Franke/Hoyer (Hrsg.)

## Ultraschalldiagnostik in Pädiatrie und Kinderchirurgie

Lehrbuch und Atlas

2026. 6., vollst. überarb. u. erw. Aufl.

1168 S., 4894 Abb., geb.

ISBN 978-3-13-244776-9 (Print)

Erscheinungstermin: 13. Mai 2026

300,00 € [D], gebundener Ladenpreis

308,50 € [A], gebundener Ladenpreis

auch als eBook erhältlich

### Referenz für Kinder

Ultraschall macht Organe, Gewebe und krankhafte Veränderungen sichtbar – ohne Strahlenbelastung, ohne Sedierung, direkt am Krankenbett oder in der Praxis. Für Kinder ist das ein unschätzbare Vorteil! Dieses Standardwerk ermöglicht sichere Diagnosen vom Frühgeborenen bis zum Jugendlichen. Dabei deckt es die Sonografie aller relevanten Organe ab. Über 4.000 Abbildungen, klar strukturierte Untersuchungstechniken und 400 Videos online geben klare Anleitungen.

Neu: Kapitel zu Nerven, Weichteilen, Frakturen, Elastografie und mehr – für eine moderne, kindgerechte Diagnostik in Praxis und Ausbildung.

Jederzeit zugreifen: Der Inhalt des Buches steht Ihnen ohne weitere Kosten digital in der Wissensplattform eRef zur Verfügung (Zugangscode im Buch). Mit der kostenlosen eRef App haben Sie zahlreiche Inhalte auch offline immer griffbereit.

**Schlagworte:** Kinderradiologie, Sonographie, Sonografie bei Kindern, Kontrastmittelsonografie, Sonografie Säuglingshüfte



Weitere Informationen unter:

<https://shop.thieme.de/Ultraschalldiagnostik-in-Paediatric-und-Kinderchirurgie/9783132447769>



Borde et al. (Hrsg.)

### Facharztprüfung Infektiologie

1000 kommentierte Prüfungsfragen

2026. 1. Aufl.

304 S., 100 Abb., kart.

ISBN 978-3-13-240105-1 (Print)

Erscheinungstermin: 17. Juni 2026

130,00 € [D], gebundener Ladenpreis

133,70 € [A], gebundener Ladenpreis

auch als eBook erhältlich

## Sicher in die Facharztprüfung

Mit der "Facharztprüfung Infektiologie" bereiten Sie sich optimal auf Ihre Prüfung vor. Über 1.000 kommentierte Fragen vermitteln in dieser Form erstmalig prüfungsrelevantes Wissen.

Fachexpertinnen und Fachexperten, darunter Prüferinnen und Prüfer, garantieren für die Auswahl der Inhalte, Umfang und Falltiefe. Alle wichtigen Themen werden abgedeckt und die Weiterbildungsordnung berücksichtigt.

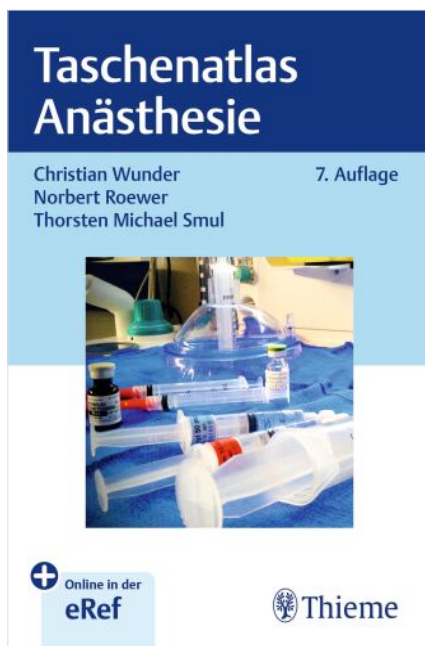
Mit dieser umfangreichen Fragensammlung für den Facharzttitel "Innere Medizin und Infektiologie" wissen Sie, was Sie erwartet. Sie kennen den kompletten Prüfungsstoff und gehen stressfrei in die Prüfung.

**Schlagworte:** Krankenhaushygiene, Infektiologie, Infektiologische Notfälle, Infektionen des ZNS, Intraabdominelle Infektionen



Weitere Informationen unter:

<https://shop.thieme.de/Facharztpruefung-Infektiologie/9783132401051>



Wunder/Roewer/Smul  
**Taschenatlas Anästhesie**

2026. 7., akt. Aufl.  
 528 S., 477 Abb., kart.  
 ISBN 978-3-13-245448-4 (Print)

Erscheinungstermin: 13. Mai 2026

59,00 € [D], gebundener Ladenpreis  
 60,70 € [A], gebundener Ladenpreis

auch als eBook erhältlich

## Auf einen Blick

Der Taschenatlas ermöglicht allen in der Anästhesie tätigen Berufsgruppen und Studierenden einen schnellen und umfassenden Überblick. Sie erfahren anschaulich alles Wichtige für die präoperative Visite, die perioperative Begleitung, die Entlassung aus dem Aufwachraum:

- Wie wirkt eine Narkose?
- Was ist im Vorfeld einer Anästhesie zu beachten?
- Welche Narkosestadien gibt es, und was muss man in welcher Phase besonders beachten?
- Wie muss man bei der Narkoseeinleitung- bzw. Narkoseausleitung vorgehen?
- Was muss man bei Patientinnen und Patienten mit Begleiterkrankungen beachten?


Jederzeit zugreifen: Der Inhalt des Buches steht Ihnen ohne weitere Kosten digital in der Wissensplattform eRef zur Verfügung (Zugangscode im Buch). Mit der kostenlosen eRef App haben Sie zahlreiche Inhalte auch offline immer griffbereit.

**Schlagworte:** Allgemeinanästhesie, Grundlagen Anästhesie, Kitteltaschenbuch Anästhesie, Intensivpflege, Regionalanästhesie

**Ersetzt:** Taschenatlas Anästhesie, 6. Auflage



Weitere Informationen unter:  
<https://shop.thieme.de/Taschenatlas-Anaesthesia/9783132454484>



Hein/Fischer

**Taschenatlas Pharmakologie**

2026. 9., vollst. überarb. u. erw. Aufl.  
420 S., 185 Abb., kart.  
ISBN 978-3-13-245790-4 (Print)

Erscheinungstermin: 13. Mai 2026

51,00 € [D], gebundener Ladenpreis  
52,50 € [A], gebundener Ladenpreis

auch als eBook erhältlich

**Wissen begreifen. Sofort.**

Pharmakologie kompakt in Text und Bild

Der Taschenatlas Pharmakologie bietet einen klar strukturierten und sehr verständlichen Überblick. Komplett aktualisiert zeigt er alle wichtigen Inhalte der Pharmakologie: Ideal fürs Studium, zur Prüfungsvorbereitung und im klinischen Alltag.

Allgemeine Pharmakologie: verständliche Darstellung von Aufnahme, Verteilung, Wirkung und Ausscheidung von Arzneistoffen.

Spezielle Pharmakologie: kompakte Erläuterung aller wichtigen Arzneistoffgruppen mit Fokus auf Therapie und Anwendung.

Therapie spezieller Erkrankungen: aktuelle pharmakologische Behandlungskonzepte zu Hypertonie, Migräne, Osteoporose u. v. m.

Über 180 Farbtafeln: komplexe Inhalte anschaulich und didaktisch hochwertig visualisiert.

Extra: Glossar, Übersichten zu besonderen Wirkstoffgruppen und IMPP-relevanten Pharmaka für effizientes Lernen.

Neu in der 9. Auflage

Vollständig überarbeitet und um neue Wirkstoffe ergänzt

Modernisierte und optimierte Bildtafeln

Neues Kapitel zu besonderen Patientengruppen inkl. gendermedizinischer Aspekte

Onlineversion via medici – jederzeit und überall nutzbar

Perfekt für alle, die Pharmakologie schnell, kompakt und visuell verständlich lernen möchten.

Schlagworte: Arzneimittel, Arzneistoff, Medikament, Medizinstudium, Pharmaziestudium  
Ersetzt: Taschenatlas Pharmakologie, 8. Auflage



Weitere Informationen unter:

<https://shop.thieme.de/Taschenatlas-Pharmakologie/9783132457904>



Strauss

**I care PflegeExamen - Schriftliche Prüfung Tag 3**

2026. 1. Aufl.

240 S., 120 Abb., kart.

ISBN 978-3-13-243527-8 (Print)

Erscheinungstermin: 16. September 2026

25,00 € [D], gebundener Ladenpreis

25,70 € [A], gebundener Ladenpreis

auch als eBook erhältlich

## Sicher ins Examen

Bereite dich gezielt auf die Schwerpunkte am dritten Tag deiner schriftlichen Pflegeprüfung vor:

- Kompetenzbereiche I.3, I.4, II.3 und III.2 am dritten Prüfungstag.
- 20 Trainingsprüfungen simulieren die reale Prüfungssituation.
- Trainiere mit praxisnahen Fällen und Aufgaben.
- Verstärke deinen Wissens-Transfer mit Lösungshorizonten.
- Optimierte deine Lernstrategie mit dem Learning-Guide.

Zusätzlich erhältst du allgemeine Tipps für die Prüfungsvorbereitung und für das Bestehen.

Dieses Buch ist Teil eines Sets, das dich umfassend auf die 3 schriftlichen Abschlussprüfungen vorbereitet.

**Schlagworte:** Pflegeausbildung, Prüfung, Lehrbuch, Prüfungsvorbereitung, Schriftliche Prüfung



Weitere Informationen unter:

<https://shop.thieme.de/I-care-PflegeExamen-Schriftliche-Pruefung-Tag-3/9783132435278>



## Arzneimittellehre für die Pflege

2026. 1. Aufl.

680 S., 200 Abb., kart.

ISBN 978-3-13-242955-0 (Print)

Erscheinungstermin: 17. Juni 2026

60,00 € [D], gebundener Ladenpreis

61,70 € [A], gebundener Ladenpreis

auch als eBook erhältlich

## Pharma-Wissen für die Pflege

Medikamente richten, verabreichen, Wirkungen beobachten, Patienten informieren – das Arbeiten mit Arzneimitteln gehört zu den Kernaufgaben der Pflege. Dieses Lehrbuch vermittelt genau das Wissen, das Pflegende in der täglichen Pflegepraxis oder in der Ausbildung für sicheres Medikamentenmanagement brauchen: pharmakologische Grundlagen in praxisrelevanter Dosis und konkretes Handlungswissen für den Alltag. Der Fokus liegt auf dem Erkennen von Wirkungen, Nebenwirkungen und Wechselwirkungen. Alle relevanten Krankheitsbilder sind mit ihren pflegerischen Implikationen beschrieben.

**Schlagworte:** Pflege, Lehrbuch, Nachschlagewerk, Gesundheits- und Krankenpflege, Altenpflege



Weitere Informationen unter:

<https://shop.thieme.de/Arzneimittellehre-fuer-die-Pflege/9783132429550>



## Krankheiten von A bis Z

2026. 1. Aufl.

496 S., 100 Abb., gebunden (CL FH)

ISBN 978-3-13-244000-5 (Print)

Erscheinungstermin: 15. Juni 2026

34,99 € [D], gebundener Ladenpreis

36,00 € [A], gebundener Ladenpreis

auch als eBook erhältlich


### Kompakt und praxisnah

Schnell nachschlagen, sicher wissen: Dieses Nachschlagewerk bietet über 350 Krankheitsbilder im kompakten Überblick. Jedes Krankheitsbild folgt dem gleichen Aufbau: Definition, Ursachen, Symptome, Diagnostik, Therapie sowie pflegerische Versorgung – auf ein bis zwei Seiten. Ergänzend erläutert das Buch in einem Bonusteil die gängigsten Untersuchungsmethoden und pflegerischen Assessments. Das handliche Format macht es zum idealen Begleiter für Prüfungsvorbereitung, Praxiseinsatz und theoretische Ausbildung in allen Gesundheitsberufen.

**Schlagerworte:** Lehrbuch, Studium, generalistische Pflegeausbildung, Physiotherapie, Diätassistent



Weitere Informationen unter:  
<https://shop.thieme.de/Krankheiten-von-A-bis-Z/9783132440005>



Krahl/Lange (Hrsg.)

## Midwifery

Impulse aus Theorie, Empirie und Praxis

2026. 1. Aufl.

480 S., 350 Abb., geb.

ISBN 978-3-13-245266-4 (Print)

Erscheinungstermin: 15. Juli 2026

89,99 € [D], gebundener Ladenpreis

92,60 € [A], gebundener Ladenpreis

auch als eBook erhältlich

## Hebammenwissen interdisziplinär

Dieses Werk würdigt die komplexe Tätigkeit von Hebammen. Es verbindet die alltägliche Praxis der Geburtshilfe mit einem breiten Wissensfundament aus der Hebammenwissenschaft und ihren Bezugsdisziplinen. Beiträge von Praktiker\*innen, Wissenschaftler\*innen, Philosoph\*innen und Mediziner\*innen eröffnen neue theoretische Zugänge. Alle Phasen von der Schwangerschaft über die Geburt bis zum Wochenbett werden berücksichtigt, daneben psychosoziale und kulturelle Aspekte. Das Werk stärkt die autonome, interdisziplinäre Perspektive der Hebammenarbeit im 21. Jh. und lädt zur kritischen Reflexion ein.

**Schlagworte:** Studium, Hebammenwissenschaft, Kernkompetenzen, Identitätsbildung, Professionalisierung



Weitere Informationen unter:  
<https://shop.thieme.de/Midwifery/9783132452664>



Schmiedel

**Nährstofftherapie**

Orthomolekulare Medizin in Prävention, Diagnostik und Therapie

2026.

328 S., 68 Abb., geb.

ISBN 978-3-13-246085-0 (Print)

Erscheinungstermin: 18. März 2026

74,00 € [D], gebundener Ladenpreis

76,10 € [A], gebundener Ladenpreis

auch als eBook erhältlich

## Für mehr Lebensqualität

Therapie mit Nährwert – Ihr Einstieg in die Nährstofftherapie und orthomolekulare Medizin

Erfahren Sie, wie Vitamine, Mineralstoffe und Spurenelemente kompetent und sinnvoll eingesetzt werden. Dieses Buch bietet praxisnahes Wissen und leicht verständliche Erklärungen für Ärzte, Heilpraktiker, Ernährungsberater und interessierte Laien.

Das erwartet Sie:

- Bedarfsgerechte Ernährung: Grundlagen und praktische Umsetzung
- Therapie mit Nährstoffen: Bedeutung und Anwendung in der Praxis
- Nahrungsergänzungen: Wann sind sie wirklich sinnvoll?
- Indikationsbezogene Empfehlungen: Welche Nährstoffe haben sich bewährt?
- Praxis-Tipps vom Experten: Profitieren Sie von jahrelanger Erfahrung und „Geheimtipps“

Erweitern Sie Ihr Therapiespektrum, und steigen Sie schnell und sicher in die orthomolekulare Medizin ein.

**Schlagworte:** orthomolekulare Medizin, Ernährungsberatung, Ernährungstherapie, Nährstoffe, Mikronährstoffe

**Ersetzt:** Nährstofftherapie, 5. Auflage



Weitere Informationen unter:  
<https://shop.thieme.de/Naehrstofftherapie/9783132460850>

Coverabbildung  
nicht verfügbar

## Suizidalität

PiD - Psychotherapie im Dialog

2026. 1. Aufl.

110 S., 25 Abb., kart.

ISBN 978-3-13-246225-0 (Print)

Erscheinungstermin: 17. Juni 2026

69,00 € [D], gebundener Ladenpreis

71,00 € [A], gebundener Ladenpreis

auch als eBook erhältlich



## Ein Thema – viele Perspektiven

Ein Thema viele Perspektiven.

Suizidalität stellt Psychotherapeut\*innen in allen Versorgungsbereichen vor herausfordernde Aufgaben. Zwischen der frühzeitigen Wahrnehmung von Signalen, Beziehungsgestaltung und Krisenintervention verlangt dieses Thema besondere Achtsamkeit und fachliche Sicherheit. Zugleich verändern neue Forschungserkenntnisse unser Verständnis davon, wie suizidale Dynamiken entstehen – und wie ihnen wirksam begegnet werden kann. PiD gibt einen Überblick über zentrale Modelle, praktische Vorgehensweisen und Haltungsempfehlungen für eine sichere, reflektierte Begleitung Betroffener. Nutzen Sie die Vielfalt an Wissen und Erfahrung, um sich Anregungen für Ihre Praxis zu holen – u.a. zu den folgenden Themen:

- Suizidprävention in der Psychotherapie
- Suizidalität im Kindes- und Jugendalter – hinsehen, verstehen, angemessen handeln
- Suizidalität bei älteren Menschen – Bindungs- und mentalisierungsbezogene Aspekte
- Kognitive Verhaltenstherapie suizidaler Patient\*innen
- Förderung der Mentalisierung und Erkennen von Übertragungen: Psychodynamische Interventionen bei Suizidalität
- Suizidalität aus systemtherapeutischer Perspektive
- Psychische Gesundheit und Postvention von Suizidhinterbliebenen
- Ecological Momentary Assessment in der Psychotherapie suizidaler Patient\*innen
- Vom Notfallmedikament zum Therapiebaustein? Ketamin im Umgang mit Suizidalität
- Suizidalität und digitale Technologien: Chancen, Risiken und ethische Aspekte von KI-gestützten Interventionen in der Psychotherapie
- Trügerische Sicherheit des Non-Suizid-Vertrags? Kritische Analyse & Alternative
- (Wie) helfen uns Risikofaktoren in der Therapie suizidaler Patient\*innen?
- Geschlechtsspezifische und psychodynamische Aspekte von Suizidalität
- Assistierter Suizid: Anthropologische, psychodynamische und psychotherapeutische Aspekte

**Schlagworte:** Psychoanalyse, Psychodynamische Verfahren, Verhaltenstherapie, Systemische Therapie, Humanistische Therapie



Weitere Informationen unter:  
<https://shop.thieme.de/Suizidalitaet/9783132462250>

Coverabbildung  
nicht verfügbar

Werner/von Braunschweig

## Praxis Aromatherapie

Grundlagen - Steckbriefe - Indikationen

2026. 7., akt. u. erw. Aufl.

480 S., 186 Abb., geb.

ISBN 978-3-13-246025-6 (Print)

Erscheinungstermin: 15. April 2026

75,00 € [D], gebundener Ladenpreis

77,10 € [A], gebundener Ladenpreis

auch als eBook erhältlich



## Wissen, das wirkt!

Helfen, pflegen, behandeln – mit Wissen, Herz und allen Sinnen!

Was kann bei Schmerzen unterstützen? Welche Notfallmischung hilft bei Wunden? Was lindert zuverlässig Stress oder seelische Beschwerden? Dieses Standardwerk zur Aromatherapie und -pflege liefert Antworten und vermittelt praxisnahes Wissen: Welche ätherischen Öle eignen sich für bestimmte Beschwerden, in welcher Dosierung und Kombination, und wie stellen Sie individuelle Mischungen selbst her?

Profitieren Sie vom umfassenden Know-how und der langjährigen Erfahrung der beiden anerkannten Expertinnen. Anschaulich erklären sie Grundlagen der Aromatherapie und die physiologischen Wirkungen ätherischer Öle und zeigen anhand konkreter Beispiele, was sich in Pflege und Therapie bewährt hat.

Neu in dieser Auflage:

- Wirkung ätherischer Öle auf Körper und Psyche (Stressregulierung, Haut, Immunsystem)
- Mund- und Zahnpflege inkl. Ölziehen
- Umfangreiches Rezepturenverzeichnis


Mit kompakten Steckbriefen zu 144 ätherischen und fetten Ölen, übersichtlichen Tabellen und den selbsterklärenden „Aroma-Ei-Grafiken“ erleichtert das Buch die Zubereitung individueller Mischungen. Zahlreiche praxiserprobte Rezepturen und Dosierungen machen es zum unverzichtbaren Begleiter für Pflege, Therapie und Ihr persönliches Wohlbefinden.

**Schlagworte:** Ganzheitsmedizin, Phytotherapie, Aroma-Phytotherapie, Aromatherapie, Ätherische Öle

**Ersetzt:** Praxis Aromatherapie, 6. Auflage



Weitere Informationen unter:  
<https://shop.thieme.de/Praxis-Aromatherapie/9783132460256>



Eul-Matern

### **Akupunktur bei Pferdekrankheiten**

Westliche Indikation - chinesische Diagnostik und Therapie

2026. 3., akt. u. erw. Aufl.

244 S., 14 Abb., geb.

ISBN 978-3-13-245821-5 (Print)

Erscheinungstermin: 15. April 2026

89,00 € [D], gebundener Ladenpreis

91,50 € [A], gebundener Ladenpreis

auch als eBook erhältlich

## TCVM-Akupunktur mit System

Wie gelingt der Brückenschlag von westlicher Tiermedizin zur traditionellen chinesischen Veterinärmedizin TCVM? Die Tierärztin und Dozentin Dr. Christina Eul-Matern zeigt den Weg: strukturiert, praxisnah und fundiert. Ausgehend von "westlichen" Symptomen leitet sie Sie zur TCVM-Diagnose und passenden Punktkombination. Die 3., überarbeitete Auflage enthält rund 90 Indikationen und einen umfassenden Diagnoseteil. Neu: Die Shu-Punkte werden durchgängig mit Namen benannt.

Ideal, wenn Sie Pferde-Akupunktur systematisch und individuell anwenden möchten: Mit klarer Diagnostik zur präzisen Therapie.

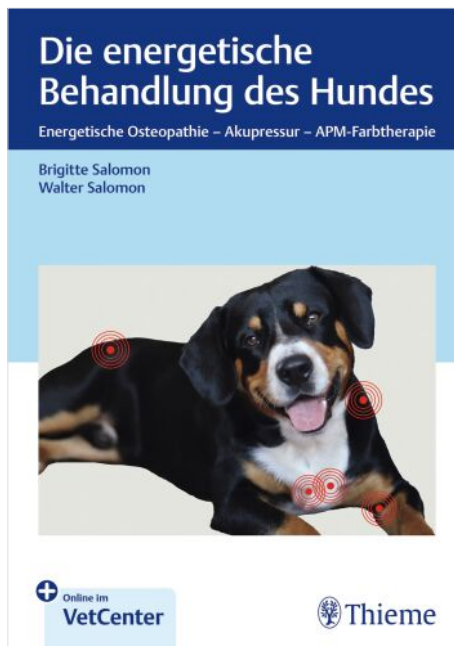
Jederzeit zugreifen: Der Inhalt des Buches steht Ihnen ohne weitere Kosten digital in der Wissensplattform VetCenter zur Verfügung (Zugangscodes im Buch).

**Schlagworte:** Pferdeakupunktur, Pferdemedizin, Akupunktur beim Pferd, Akupunktur bei Pferdekrankheiten, TCM beim Pferd

**Ersetzt:** Akupunktur bei Pferdekrankheiten, 2. Auflage



Weitere Informationen unter:  
<https://shop.thieme.de/Akupunktur-bei-Pferdekrankheiten/9783132458215>



Salomon/Salomon

**Die energetische Behandlung des Hundes**

2026. 1. Aufl.

248 S., 226 Abb., geb.

ISBN 978-3-13-246041-6 (Print)

Erscheinungstermin: 15. April 2026

85,00 € [D], gebundener Ladenpreis

87,40 € [A], gebundener Ladenpreis

auch als eBook erhältlich

## Heilungsprozesse in Gang setzen

Bewegungs- und Stoffwechselstörungen, emotionale Probleme - Energieflussstörungen bei Hunden können sich in einer Vielzahl gesundheitlicher Probleme äußern. Nutzen Sie das Potenzial energetischer Methoden:

- Praxisnahe Anleitung zu Akupressur, Meridianmassage und energetischer Osteopathie – mit klaren Beschreibungen, Fotos und Illustrationen.
- Ganzheitlicher Ansatz auf Basis der TCM – inklusive energetischer und physischer Ursachen häufiger Erkrankungen.
- Expertise aus erster Hand – von den renommierten Entwicklern der Methoden EPOS und EHOS, Walter und Brigitte Salomon.

**Schlagworte:** Osteopathie, Energetik, energetisch, Akupressur, Akupunktur



Weitere Informationen unter:

<https://shop.thieme.de/Die-energetische-Behandlung-des-Hundes/9783132460416>



Zentek

**Ernährung des Hundes**

Grundlagen - Fütterung - Diätetik Begründet von Helmut Meyer

2026. 10., akt. Aufl.

402 S., 34 Abb., geb.

ISBN 978-3-13-246109-3 (Print)

Erscheinungstermin: 15. April 2026

98,00 € [D], gebundener Ladenpreis

100,80 € [A], gebundener Ladenpreis

auch als eBook erhältlich

## Was kommt in den Hundenapf?

Welche Besonderheiten sind bei der Fütterung von Welpen, Sporthunden oder älteren Hunden zu beachten? Und wie geht man bei ernährungsbedingten Problemen vor?


Das Standardwerk liefert unabhängige, evidenzbasierte Antworten: Von der Verdauungsphysiologie über den Nährstoffbedarf bis hin zur klinischen Diätetik – alle Inhalte basieren auf aktuellen wissenschaftlichen Erkenntnissen. Es enthält Fütterungsempfehlungen bei Erkrankungen sowie Tabellen zur bedarfsgerechten Rationsberechnung für Hunde aller Altersgruppen, Arbeitshunde und Zuchthündinnen. Aktuelle Trends wie BARF oder vegane Ernährung werden kritisch beleuchtet.

Jederzeit zugreifen: Der Inhalt des Buches steht Ihnen ohne weitere Kosten digital in der Wissensplattform VetCenter zur Verfügung (Zugangscodes im Buch).

**Schlagerworte:** Hundeernährung, Hundefutter, Verdauungsphysiologie, Nährstoffbedarf Hund, Fütterungspraxis



Weitere Informationen unter:  
<https://shop.thieme.de/Ernaehrung-des-Hundes/9783132461093>



Agarwal et al. (Ed.)

## Operative Fundamentals in Neurological Surgery

2026.

402 pp., softcover

ISBN 978-1-68420-561-5 (Print)

Publication date: 13 May 2026

155,00 € [D], RRP

159,40 € [A], RRP

also available as eBook

### Go-to neurosurgical reference

This high-yield handbook reflects the depth and breadth of cases encountered during neurosurgical residency. Each chapter presents a focused snapshot of a single operative approach, summarizing key anatomical landmarks, positioning, steps, and technical considerations necessary for safe and effective execution.

#### Key Features


- Addresses the demands of contemporary neurosurgical education, with concise explanations and procedural guidance
- General and nuanced concepts from a highly accomplished neurosurgeons across all subspecialities
- Videos enhance understanding and the ability to perform procedures

**Keywords:** neurosurgery handbook, neurosurgical operative knowledge, neurosurgical education, neurological surgery, neurosurgical anatomy landmarks



Further information under:

<https://shop.thieme.com/Operative-Fundamentals-in-Neurological-Surgery/9781684205615>



**Video Atlas of Endoscopic Spine Surgery and Procedures**

2026.  
670 pp., 300 illus., hardcover  
ISBN 978-1-68420-705-3 (Print)

Publication date: 10 June 2026

270,00 € [D], RRP  
277,60 € [A], RRP

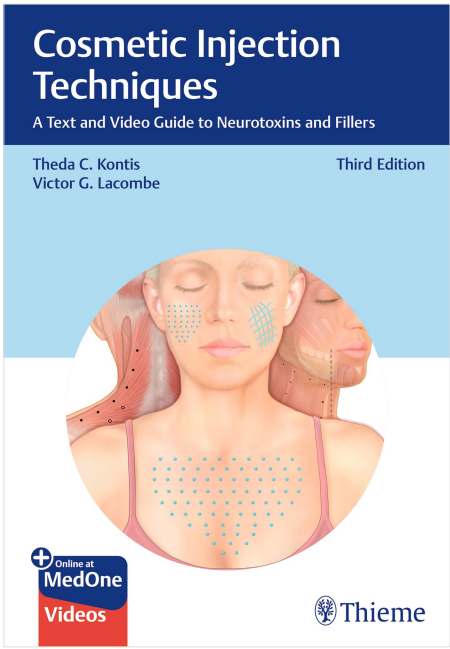
also available as eBook

**Keywords:** Cervical Endoscopy, Disc Herniation Treatment, Endoscopic Spine Surgery, Lumbar Endoscopy, Minimally Invasive Spine Procedures



Further information under:  
<https://shop.thieme.com/Video-Atlas-of-Endoscopic-Spine-Surgery-and-Procedures/9781684207053>





Kontis/Lacombe (Eds.)  
**Cosmetic Injection Techniques**  
 A Text and Video Guide to Neurotoxins and Fillers

2026. 3rd Ed.  
 214 pp., 139 illus., hardcover  
 ISBN 978-1-68420-712-1 (Print)

Publication date: 10 June 2026

115,00 € [D], RRP  
 118,30 € [A], RRP  
 also available as eBook

**The quintessential guide to state-of-the-art cosmetic injection approaches, from two renowned experts!**

This revised and updated second edition of *Cosmetic Injection Techniques: A Text and Video Guide to Neurotoxins and Fillers* by esteemed facial plastic surgeons Theda Kontis and Victor Lacombe builds on their bestselling first edition.

- Precise, full-color illustrations by Sarah Faris afford a detailed look at underlying anatomy
- 75 superb short video clips narrated by Dr. Kontis provide procedural guidance
- A section dedicated to neurotoxin injections details the use of neuromodulators such as Botox and Dysport, with new chapters on neurotoxins for the décolleté and profusely sweating forehead
- A full spectrum of facial augmentation, rejuvenation, and volumization techniques are described, using hyaluronic acid fillers, hyaluronidase, Sculptra, Radiesse, BellaFill, and others
- Appendix A lists chapters by degree of difficulty, enabling injectors to safely advance to more challenging injection techniques

This is the essential quick-reference guide on injection techniques. Plastic surgeons, cosmetic surgeons, dermatologists, nurse injectors, and physician assistant/nurse practitioner injectors who wish to increase their knowledge of injection methods and refine skills will greatly benefit from this outstanding, easy-to-use manual.

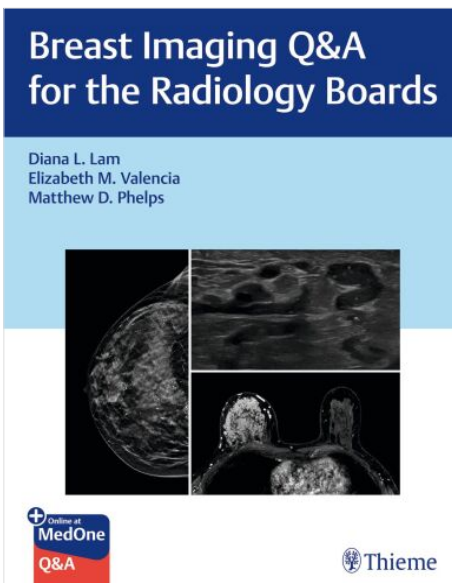
This print book includes a scratch off code to access a complimentary digital copy on MedOne.  
 Publisher's Note: Products purchased from Third Party sellers are not guaranteed by the publisher for quality, authenticity, or access to any online entitlements included with the product.

**Keywords:** Cosmetic, Injection, Techniques, Guide, Botox



Further information under:  
<https://shop.thieme.com/Cosmetic-Injection-Techniques/9781684207121>





Lam/Valencia/Phelps

**Breast Imaging Q&A for the Radiology Boards**

2026.

214 pp., 200 illus., softcover

ISBN 978-1-68420-728-2 (Print)

Publication date: 08 May 2026

90,00 € [D], RRP

92,60 € [A], RRP

also available as eBook

## Breast imaging board exam prep

This unique book enhances understanding of breast imaging modalities, while providing the ability to apply standardized terminology, interpret complex findings, and navigate regulatory frameworks. The text bridges the gap between theory and practice with high-quality images, detailed explanations, key teaching points, and evidence-based recommendations.

### Key Features


- Thoughtfully curated cases reflect real-world practice scenarios
- Detailed explanations reinforce understanding of core concepts
- Comprehensive coverage of breast imaging modalities ensures thorough preparation of exam-relevant material

**Keywords:** Breast Imaging, Diagnostic Mammography, Board Exam Preparation, Radiology Boards, Screening Mammography



Further information under:

<https://shop.thieme.com/Breast-Imaging-Q-A-for-the-Radiology-Boards/9781684207282>



Meybodi  
**Anatomy, Techniques, and Approaches in Temporal Lobe Surgery**

A Step-by-Step Guide

2026.  
514 pp., 660 illus., hardcover  
ISBN 978-1-68420-634-6 (Print)

Publication date: 18 May 2026

210,00 € [D], RRP  
215,90 € [A], RRP

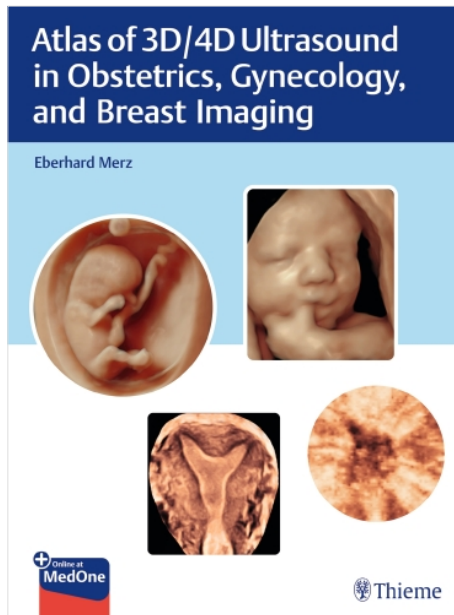
also available as eBook



Further information under:

<https://shop.thieme.com/Anatomy-Techniques-and-Approaches-in-Temporal-Lobe-Surgery/9781684206346>





Merz

## Atlas of 3D/4D Ultrasound in Obstetrics, Gynecology, and Breast Imaging

2026.

760 pp., 1484 illus., hardcover  
ISBN 978-3-13-176421-8 (Print)

Publication date: 17 June 2026

199,99 € [D], RRP

205,60 € [A], RRP

also available as eBook

### Excellence in 3D/4D Scans

Introduced in 1989, 3D sonography has evolved into a key diagnostic tool in obstetrics, gynecology, and breast imaging. This atlas showcases the current state of 3D/4D ultrasound, featuring high-quality images and practical case examples that highlight its clinical and educational value. Edited by a global pioneer with over 36 years of experience, and contributions from leading experts, it offers authoritative insights into volumetric imaging. This reference is essential for clinicians, sonographers, and researchers.

**Keywords:** 3D ultrasound, 4D ultrasound, Obstetrics, Gynecology, OB/GYN




Further information under:

<https://shop.thieme.com/Atlas-of-3D-4D-Ultrasound-in-Obstetrics-Gynecology-and-Breast-Imaging/9783131764218>

64218

22/25



Khalid/Citow

**Neurosurgery Primary Examination Review**  
Questions and Answers

2026.  
266 pp., 196 illus., softcover  
ISBN 978-1-68420-614-8 (Print)

Publication date: 06 April 2026

145,00 € [D], RRP  
149,10 € [A], RRP

also available as eBook

**A structured, must-have resource for neurosurgical residents at every stage of preparation**

The content aligns with core topics on the ABNS primary examination, including coverage of neuropathology, neuroanatomy, neurophysiology, neuro-oncology, spine, vascular, trauma/critical care, and ethics. The reader-friendly format transforms vast neurosurgical content into active-recall exercises that reinforce key concepts, sharpen clinical decision-making, and simulate exam-style conditions.

The eight consistently formatted chapters are organized by vascular/endovascular, neurooncology, spine, pediatric neurosurgery, functional/epilepsy, trauma/critical care, peripheral nerve, and core competencies. High-yield questions are followed by concise summaries, illustrative clinical vignettes, and first-rate radiographic and pathologic images. The layout is designed to enable quick acquisition of key facts prior to delving into detailed, evidencebased explanations.


**Key Highlights**

- Cements key concepts and sharpens clinical decision-making in real time with bite-sized scenarios
- Fosters deeper learning with clinical application of concepts and reasoning that delineates correct and incorrect answers
- Reinforces test-taking strategies and enhances operative preparedness by integrating clinical vignettes with clear radiographic images
- Enables readers to test their mastery, one ABNS exam topic and question at a time

**Keywords:** Neurosurgery board review, ABNS primary exam prep, Neurosurgical Q&A book, Neuroanatomy questions, Spine surgery review



Further information under:  
<https://shop.thieme.com/Neurosurgery-Primary-Examination-Review/9781684206148>



Hanasono et al. (Ed.)  
**Reconstructive Surgery**  
 A Problem-Based Approach

2026.  
 510 pp., 1100 illus., hardcover  
 ISBN 978-1-62623-650-9 (Print)

Publication date: 13 May 2026

270,00 € [D], RRP  
 277,60 € [A], RRP

also available as eBook

## Modern reconstructive surgery

Organized by region, this book features thoughtfully curated cases designed to be referenced prior to a consultation or surgery. The text covers reconstruction of the head and neck; breast, trunk, and pelvis; upper and lower extremities; and the lymphatic system.


### Key Features

- Contributions from the most prominent reconstructive surgeons in the world
- Decades of accumulated experience distilled into pertinent anatomic knowledge, insightful pearls and pitfalls, and evidence-based treatment algorithms
- Operative color images and illustrations enhance acquisition of anatomic knowledge and approaches

**Keywords:** reconstructive plastic surgery, perforator flaps, tissue transfer, workhorse flaps, DIEP flap



Further information under:  
<https://shop.thieme.com/Reconstructive-Surgery/9781626236509>



Saremi et al.

### **Imaging Anatomy: Text and Atlas Volume 4**

Brain, Spinal Cord, Spine, Head, and Neck

2026.

1322 pp., 3801 illus., hardcover

ISBN 978-1-62623-986-9 (Print)

Publication date: 17 June 2026

365,00 € [D], RRP

375,30 € [A], RRP

also available as eBook

## **Radiologic imaging guide to CNS**

This exquisitely crafted atlas combines fundamental core anatomy principles with modern imaging and post-processing methods to increase understanding of intricate anatomical features. The chapters cover terminology, classification, and detailed anatomic imaging of the brain, spinal cord, head, and neck structures, along with discussion of relevant associated components for each anatomical area.

### Key Features

- High-quality imaging techniques provide detailed insights on specific anatomy
- Cross-sectional and topographic cadaveric views and more than 2,500 illustrations elucidate anatomical concepts

**Keywords:** Saremi, Imaging, Surgical anatomy, Illustrated, Classification



Further information under:

<https://shop.thieme.com/Imaging-Anatomy-Text-and-Atlas-Volume-4/9781626239869>

## Ihre Ansprechpartner\*innen



**Dagmar Kirsch**  
Director Trade Sales  
0711-8931-957  
Dagmar.Kirsch@thieme.de



**Nadine Langenströer**  
Head of Logistics  
0711-8931-934  
Nadine.Langenstroer@thieme.de



**Katharina Voß**  
Sales Associate  
0711-8931-921  
Katharina.Voss@thieme.de



**Maurizio Guzzo**  
Trade Sales Manager D/A/C/H  
0711-8931-937  
Maurizio.Guzzo@thieme.de

### **Auslieferung**

Zeitfracht Medien GmbH Verlagsauslieferung  
Georg Thieme Verlag KG  
Industriestrasse 23, 70565 Stuttgart  
Verlagsauslieferung, Georg Thieme Verlag KG  
Remittendenabteilung  
c/o Zeitfracht Medien GmbH  
Ferdinand-Jühlke-Str. 15 99095 Erfurt

[www.kolibri360.de](http://www.kolibri360.de)  
[thieme@kolibri360.de](mailto:thieme@kolibri360.de)  
Tel 0711-7899-2118

### **Verlagsadresse**

Georg Thieme Verlag KG  
Oswald-Hesse-Str. 50  
70469 Stuttgart  
[www.thieme.de](http://www.thieme.de)  
[verkauf@thieme.de](mailto:verkauf@thieme.de)  
Tel 0711-89 31-888