

VORSCHAU

2026

1. Quartal



© frenta/stock.adobe.com




Thieme

Inhaltsverzeichnis

Müller, Referenz Orthopädie und Unfallchirurgie: Ellenbogen	★	1
Gränicher, Physiotherapie in der Orthopädie und Traumatologie	★	2
Reichert, Physikalische Therapie		3
ADHS		4
Holtmeier, Gesunde Kommunikation für Therapieberufe	★	6
Bühning, Praxis Heilpflanzenkunde		7
Stöcker, Praxislehrbuch Heilpraktiker für Psychotherapie	★	8
Kresken, Praxis der Kardiologie Hund und Katze		9
Ettl, Kinesiotaping beim Pferd		10
Khalid, Neurosurgery Primary Examination: Review Questions and Answers		11
Crum, Neurosurgery Fundamentals for Advanced Practice Providers		12
Kobets, Neurosurgical Operative Atlas: Pediatric Neurosurgery		13
Lawton, Seven Cavernomas		14
Jean, Video Atlas of Minimally Invasive Cranial Surgery		15
Merz, Atlas of 3D/4D Ultrasound in Obstetrics, Gynecology, and Breast Imaging		16
Saremi, Atlas of Imaging Anatomy: Brain, Spinal Cord, Head and Neck		17

Änderungen und Irrtümer vorbehalten.



Müller et al. (Hrsg.)

Referenz Orthopädie und Unfallchirurgie: Ellenbogen

2026. 1. Aufl.

688 S., 730 Abb., geb.

ISBN 978-3-13-242629-0 (Print)

Erscheinungstermin: 18. März 2026

300,00 € [D], gebundener Ladenpreis

308,40 € [A], gebundener Ladenpreis

Vorbestellpreis bis 3 Monate nach Erscheinen

250,00 € [D]

257,10 € [A]

auch als eBook erhältlich

Wissen präzise auf den Punkt

Ein Nachschlagewerk, das die Orthopädie und Unfallchirurgie des Ellenbogens umfassend behandelt und dabei übersichtlich bleibt? Referenz Orthopädie und Unfallchirurgie – Ellenbogen beweist, dass dies möglich ist: Gut verständlich und klar strukturiert liefert das Werk verlässliche Antworten auf Fragestellungen zu Krankheitsbildern, Therapieoptionen und chirurgischen Methoden rund um die Orthopädie und Unfallchirurgie des Ellenbogens. Profitieren Sie von präzisen Handlungsanweisungen für eine optimale Patientenversorgung, die Sie direkt im Arbeitsalltag anwenden können.


Jederzeit zugreifen: Der Inhalt des Buches steht Ihnen ohne weitere Kosten digital in der Wissensplattform eRef zur Verfügung (Zugangscode im Buch). Mit der kostenlosen eRef App haben Sie zahlreiche Inhalte auch offline immer griffbereit.

Schlagerworte: Anatomie, Biomechanik, Orthopädie, Ellenbogen, Chirurgie



Weitere Informationen unter:

<https://shop.thieme.de/Referenz-Orthopaedie-und-Unfallchirurgie-Ellenbogen/9783132426290>



Gränicher/Neuhaus/Perrot (Hrsg.)

Physiotherapie in der Orthopädie und Traumatologie

2026. 1. Aufl.

700 S., 400 Abb., geb.

ISBN 978-3-13-245530-6 (Print)

Erscheinungstermin: 18. Februar 2026

79,99 € [D], gebundener Ladenpreis

82,30 € [A], gebundener Ladenpreis

auch als eBook erhältlich

Das neue Standardwerk


Dieses Lehr- und Praxisbuch bereitet Sie bestens auf das breite Spektrum der physiotherapeutischen Tätigkeiten in der Orthopädie und Traumatologie vor. Neben Grundlagenwissen und effektiven Therapieansätzen vermittelt das Autorenteam Strategien zur Behandlung spezifischer Verletzungsbilder und komplexer Interventionen. Praxisorientierte Fallbeispiele unterstützen den Transfer in den klinischen Alltag. Mit seinem interprofessionellen Blick auf aktuelle Forschung, praktische Relevanz und innovative Ansätze ist dieses Werk ein Muss für alle, die im Bereich der orthopädisch-traumatologischen PT arbeiten.

Schlagworte: LWS, Untere Extremität, Sprunggelenk, Meniskus, Knie



Weitere Informationen unter:

<https://shop.thieme.de/Physiotherapie-in-der-Orthopaedie-und-Traumatologie/9783132455306>



Reichert (Hrsg.)

Physikalische Therapie

2026. 2. Aufl.

400 S., 302 Abb., gebunden (CL FH)

ISBN 978-3-13-246167-3 (Print)

Erscheinungstermin: 18. Februar 2026

60,00 € [D], gebundener Ladenpreis

61,70 € [A], gebundener Ladenpreis

auch als eBook erhältlich

Reize gekonnt setzen!

Dieses Buch vermittelt praxisnahes und anwendungsorientiertes Wissen zur Physikalischen Therapie. Es führt Sie fundiert in die Prinzipien der Massage, Komplexen Physikalischen Entstauungstherapie, Reflexzonentherapie sowie der Thermo-, Hydro-, Balneo- und Elektrotherapie ein. Sie erfahren, wie die Verfahren funktionieren, und wie Sie sie gezielt und wirksam einsetzen. Fallbeispiele erleichtern die Umsetzung im therapeutischen Alltag. Dank der klaren Struktur können Sie das Wissen direkt anwenden. Die 2. Aufl. wurde an vielen Stellen aktualisiert – insbesondere das Kapitel zur Elektrotherapie.

Schlagworte: Physiolehrbuch, Massage, Reflexzonentherapie, Thermotherapie, Hydrotherapie

Ersetzt: Physikalische Therapie, 1. Auflage



Weitere Informationen unter:
<https://shop.thieme.de/Physikalische-Therapie/9783132461673>

Coverabbildung
nicht verfügbar

ADHS

PiD - Psychotherapie im Dialog

2026. 1. Aufl.

110 S., 25 Abb., kart.

ISBN 978-3-13-246227-4 (Print)

Erscheinungstermin: 18. März 2026

69,00 € [D], gebundener Ladenpreis

71,00 € [A], gebundener Ladenpreis

auch als eBook erhältlich



Ein Thema – viele Perspektiven.

Die Fachzeitschrift PiD – Psychotherapie im Dialog beleuchtet pro Ausgabe ein Schwerpunktthema aus Sicht unterschiedlicher Therapierichtungen und Berufsgruppen. Nutzen Sie die Vielfalt an Wissen und Erfahrung, um sich Anregungen für Ihre Praxis zu holen.

Aus dem PiD-Inhalt zum Thema ADHS:

Standpunkte

- ADHS im Lebensverlauf – Neurobiologie, Psychosoziales und klinische Implikationen
- ADHS – Überblick über Therapieangebote

Aus der Praxis


- ADHS – Diagnostik bei Kindern und Jugendlichen
- Diagnostik der ADHS bei Erwachsenen in der Psychotherapeutischen Praxis
- ADHS: Medikation
- Schwerer Start ins Leben mit späten Folgen: ADHS und Hirnentwicklung nach schweren Erkrankungen bei Neugeborenen
- Verhaltenstherapie bei Kindern und Jugendlichen mit ADHS inklusive Elternarbeit
- Psychodynamische Perspektiven bei Kindern mit einem ADHS-Profil
- ADHS im Alltag: Zwischen Elternhaus, Klassenzimmer und Fußballplatz
- Verhaltenstherapie bei ADHS im Erwachsenenalter: Alltag strukturieren, Selbststeuerung fördern, emotionale Reaktivität regulieren
- Therapeutischer Umgang mit ADHS-Konstellationen: Systemische Denk- und Arbeitsweise in der modernen Kultur
- ADHS und Beruf
- u.v.m.

Schlagworte: Psychoanalyse, Psychodynamische Verfahren, Verhaltenstherapie, Systemische Therapie, Humanistische Therapie



Weitere Informationen unter:
<https://shop.thieme.de/ADHS/9783132462274>





Holtmeier

Gesunde Kommunikation für Therapieberufe

2026. 1. Aufl.

192 S., 25 Abb., geb.

ISBN 978-3-13-245851-2 (Print)

Erscheinungstermin: 18. Februar 2026

60,00 € [D], gebundener Ladenpreis

61,70 € [A], gebundener Ladenpreis

auch als eBook erhältlich

Sprache, die Vertrauen schafft

Manchmal sind es die richtigen Worte zur richtigen Zeit, die Vertrauen schaffen, Motivation wecken und echte Veränderung ermöglichen. In ihrem Buch zeigt Lisa Holtmeier, wie Kommunikation zum Schlüssel für erfolgreiche Therapie und Zusammenarbeit wird – mit Klient*innen, im Team und als Führungsperson.

Mit ehrlichen Einblicken, praxisnahen Beispielen und alltagstauglichen Tools stärkt es Therapeut*innen in Ergotherapie, Physiotherapie und Logopädie – vom Berufseinstieg bis zur Leitung.

Für mehr Verbindung, mehr Leichtigkeit und spürbare Behandlungserfolge.

Schlagworte: Gesprächsführung, Zusammenarbeit, Erstgespräch, Feedback, Kollegiale Beratung



Weitere Informationen unter:

<https://shop.thieme.de/Gesunde-Kommunikation-fuer-Therapieberufe/9783132458512>



Bühring/Girsch

Praxis Heilpflanzenkunde

2026.

380 S., 50 Abb., kart.

ISBN 978-3-13-246052-2 (Print)

Erscheinungstermin: 18. Februar 2026

65,00 € [D], gebundener Ladenpreis

66,90 € [A], gebundener Ladenpreis

auch als eBook erhältlich

Praxiswissen, das wirkt.


Praxis Pflanzenheilkunde liefert fundiertes Wissen für alle, die Heilpflanzen gezielt in Ihrer Behandlung einsetzen möchten: klar strukturiert, auf den Punkt und direkt anwendbar. Lernen Sie wirksame Anwendungen und Behandlungskonzepte der Phytotherapie kennen. Die nach Organsystemen gegliederten Indikationen helfen beim schnellen Nachschlagen – ob für einzelne Verordnungen oder komplette phytotherapeutische Behandlungskonzepte. Die Autorinnen sind renommierte Heilpflanzenexpertinnen und verbinden moderne Phytotherapie mit dem Wissen der Erfahrungsheilkunde – verlässlich, verständlich und praxisnah.

Schlagworte: Alternative Medizin, Naturheilverfahren, Komplementärmedizin, Komplementäre Medizin, Phytotherapie

Ersetzt: Praxis Heilpflanzenkunde, 1. Auflage



Weitere Informationen unter:
<https://shop.thieme.de/Praxis-Heilpflanzenkunde/9783132460522>



Stöcker

Praxislehrbuch Heilpraktiker für Psychotherapie

2026.

368 S., 70 Abb., geb.

ISBN 978-3-13-246168-0 (Print)

Erscheinungstermin: 18. März 2026

58,00 € [D], gebundener Ladenpreis

59,70 € [A], gebundener Ladenpreis

auch als eBook erhältlich

Alles für die Ausbildung HP-Psych

Eine kompakte Einführung in die prüfungsrelevanten Grundlagen für die Ausbildung zum Heilpraktiker für Psychotherapie. Die Verfahren und psychiatrischen Krankheitsbilder sind nach der ICD-10-Klassifikation gegliedert, ergänzt durch einen Ausblick auf ICD-11. Sie erfahren das Wichtigste zur Anamnese und wie Sie einen psychopathologischen Befund erstellen. Hinzu kommen gesetzliche Bestimmungen. Mit den Merksätzen, Multiple-Choice-Fragen, Mindmaps und Tipps für Lernpausen gelingt Ihnen das nachhaltige Lernen. Der persönliche Schreibstil lässt zudem eine Lernatmosphäre auf Augenhöhe entstehen.

Schlagworte: Heilpraktiker, Heilpraktikerausbildung, Heilpraktikerprüfung, Psychologie, Psychologische Berater

Ersetzt: Praxislehrbuch Heilpraktiker für Psychotherapie, 2. Auflage



Weitere Informationen unter:

<https://shop.thieme.de/Praxislehrbuch-Heilpraktiker-fuer-Psychotherapie/9783132461680>

Coverabbildung
nicht verfügbar

Kresken/Wendt/Modler

Praxis der Kardiologie Hund und Katze

2026. 3., akt. Aufl.

480 S., 465 Abb., geb.

ISBN 978-3-13-246205-2 (Print)

Erscheinungstermin: 18. März 2026

125,00 € [D], gebundener Ladenpreis

128,50 € [A], gebundener Ladenpreis

auch als eBook erhältlich



Vom Symptom zur Therapie

Dieses Praxisbuch führt Sie systematisch durch die kardiologische Untersuchung bei Hund und Katze: von der ersten Einschätzung Ihrer Patienten über diagnostische Maßnahmen bis hin zur gezielten Therapie. Es hilft Ihnen Symptome richtig zu deuten, Befunde korrekt zu interpretieren und fundierte Diagnosen abzuleiten. Übersichtliche Krankheitssteckbriefe, zahlreiche Abbildungen, konkrete Therapieempfehlungen und Prognoseeinschätzungen machen das Buch zu einem echten Praxishelfer. Profitieren Sie von fundiertem Fachwissen, das Sie direkt in Ihrer Kleintierpraxis anwenden können.

Schlagworte: Herzerkrankung, EKG, Herzultraschall, Kardiomyopathie, Kleintier

Ersetzt: Praxis der Kardiologie Hund und Katze, 2. Auflage



Weitere Informationen unter:

<https://shop.thieme.de/Praxis-der-Kardiologie-Hund-und-Katze/9783132462052>

Coverabbildung
nicht verfügbar



Ettl

Kinesiotaping beim Pferd

Schmerzen lindern - Bewegungen optimieren

2026. 3., unveränderte Aufl.

224 S., 278 Abb., geb.

ISBN 978-3-13-246221-2 (Print)

Erscheinungstermin: 18. Februar 2026

85,00 € [D], gebundener Ladenpreis

87,40 € [A], gebundener Ladenpreis

auch als eBook erhältlich

Nebenwirkungsfrei & effektiv

Hier wird der Wunsch nach nebenwirkungsfreier Behandlung erfüllt: Kinesiologisches Taping hilft, Verletzungen zu therapieren und Schmerzen zu lindern – ohne die Bewegung einzuschränken.

Im Fokus: Die richtige Anwendung der Tapes. Die Basisanlagen z.B. bei Muskeln, Bändern oder zur Entstörung von Narben werden ausführlich und bebildert gezeigt. Sie sehen, welche Strukturen wie am besten beeinflusst werden können. Schritt-für-Schritt werden Tapeanlagen für verschiedene Krankheitsbilder in Text und Bild erklärt. Mit diesen Grundlagen und vielen Praxis-Tipps können Sie individuell auf Ihre Patienten eingehen.

Jederzeit zugreifen: Der Inhalt des Buches steht Ihnen ohne weitere Kosten digital in der Wissensplattform VetCenter zur Verfügung (Zugangscode im Buch).

Schlagworte: Reiten mit Tapes, Muskelverspannungen, Faszientechnik, Arthrose, Fächertechnik

Ersetzt: Kinesiotaping beim Pferd, 2. Auflage



Weitere Informationen unter:
<https://shop.thieme.de/Kinesiotaping-beim-Pferd/9783132462212>

Coverabbildung
nicht verfügbar



Khalid/Citow

Neurosurgery Primary Examination: Review Questions and Answers

2026.

300 pp., 128 illus., softcover

ISBN 978-1-68420-614-8 (Print)

Publication date: 18 March 2026

145,00 € [D], RRP

149,10 € [A], RRP

also available as eBook

A structured, must-have resource for neurosurgical residents at every stage of preparation

Neurosurgery Primary Board Review: Questions & Answers by Syed I. Khalid, Jonathan Citow, and esteemed contributors provides a high-yield, board-style Q&A format that spans foundational neuroscience through advanced clinical areas. The content aligns with core topics on the ABNS primary examination, including coverage of neuropathology, neuroanatomy, neurophysiology, neuro-oncology, spine, vascular, trauma/critical care, and ethics. The reader-friendly format transforms vast neurosurgical content into active-recall exercises that reinforce key concepts, sharpen clinical decision-making, and simulate exam-style conditions.

The eight consistently formatted chapters are organized by vascular/endovascular, neurooncology, spine, pediatric neurosurgery, functional/epilepsy, trauma/critical care, peripheral nerve, and core competencies. High-yield questions are followed by concise summaries, illustrative clinical vignettes, and first-rate radiographic and pathologic images. The layout is designed to enable quick acquisition of key facts prior to delving into detailed, evidencebased explanations.

Key Highlights

- Cements key concepts and sharpens clinical decision-making in real time with bite-sized scenarios
- Fosters deeper learning with clinical application of concepts and reasoning that delineates correct and incorrect answers
- Reinforces test-taking strategies and enhances operative preparedness by integrating clinical vignettes with clear radiographic images
- Enables readers to test their mastery, one ABNS exam topic and question at a time

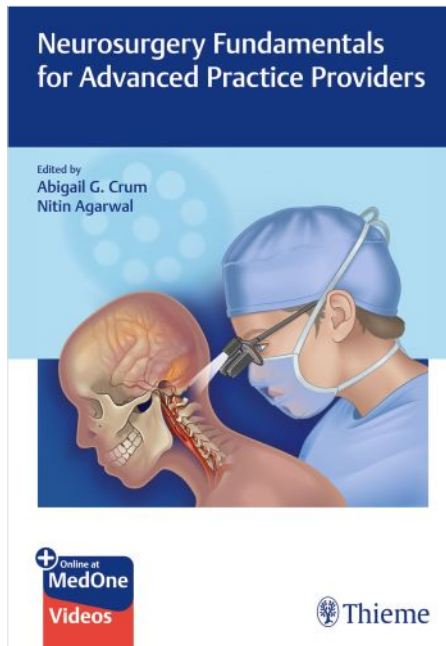
This print book includes a scratch off code to access a complimentary digital copy on MedOne.

Publisher's Note: Products purchased from Third Party sellers are not guaranteed by the publisher for quality, authenticity, or access to any online entitlements included with the product.



Further information under:

<https://shop.thieme.com/Neurosurgery-Primary-Examination-Review-Questions-and-Answers/978168420614>



Crum/Agarwal

Neurosurgery Fundamentals for Advanced Practice Providers

2025.

258 pp., 121 illus., softcover

ISBN 978-1-68420-669-8 (Print)

Publication date: 18 December 2025

115,00 € [D], RRP

118,30 € [A], RRP

also available as eBook

The Role of Neurosurgical APPs

This landmark contribution eloquently demonstrates that excellence in neurosurgical care is achieved through collaboration. At the heart of this collaborative model are advanced practice providers (APPs) - clinicians whose clinical judgment, procedural expertise, and commitment to patient care make them indispensable across all domains of the specialty.


Key Features

- Provides an insightful roadmap for a successful career as a neurosurgical APP
- Emphasizes the importance of collaboration, leadership, and adaptability
- Covers all components of the neurological examination and patient evaluation



Further information under:

<https://shop.thieme.com/Neurosurgery-Fundamentals-for-Advanced-Practice-Providers/9781684206698>



Kobets/Goodrich/Keating (Eds.)

Neurosurgical Operative Atlas: Pediatric Neurosurgery

2025. 3rd Ed.

572 pp., 1002 illus., hardcover

ISBN 978-1-62623-106-1 (Print)

Publication date: 18 December 2025

250,00 € [D], RRP

257,10 € [A], RRP

also available as eBook

Master pediatric neurosurgery

The third edition honors the extraordinary contributions, enduring commitment to excellence, and relentless pursuit of surgical innovations to advance the specialty by the renowned pediatric neurosurgeon James Goodrich. Twelve sections encompass the full scope of pediatric neurosurgery.

Key Features

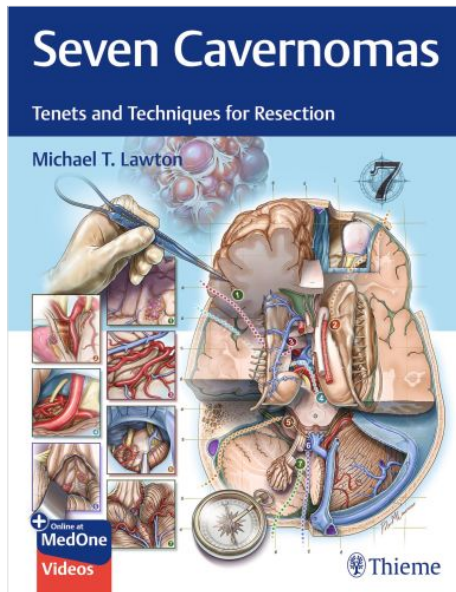
- Reader-friendly content from esteemed pediatric neurosurgeons and specialists
- Thirty-eight new chapters cover an expanded number of pathologies and surgical techniques
- High-quality illustrations, short videos, succinct descriptions, and expert insights detail operative intricacies, pearls, and pitfalls

Keywords: neurosurgery, adult spinal deformities, postoperative coronal decompensation, deformity correction, spine surgeon



Further information under:

<https://shop.thieme.com/Neurosurgical-Operative-Atlas-Pediatric-Neurosurgery/9781626231061>



Lawton

Seven Cavernomas

Tenets and Techniques for Resection

2025.

452 pp., 714 illus., hardcover

ISBN 978-1-68420-494-6 (Print)

Publication date: 17 December 2025

170,00 € [D], RRP

174,80 € [A], RRP

also available as eBook

Mastering cavernoma road trips

Videos and stunning images capture action, surgical nuances and delineate anatomy

An insightful video guide to minimally invasive cranial surgery from renowned global pioneers

The book is organized by nine cranial regions, encompassing the orbit, sella/parasellar, anterior cranial fossa/circle of Willis, third ventricle, pineal, petrous apex, infratemporal fossa, retrosigmoid/lateral suboccipital, and clivus and craniocervical, followed by Part 10 that covers supratentorial approaches.

Each of the chapters is consistently formatted with an introduction, followed by pertinent anatomy, brief case discussions with accompanying videos, operative setups, approach selection, exposure, key steps, and potential risks and avoidance strategies.

Key Highlights

- Features case studies from an impressive group of second- and third-generation MINS clinicians from around the globe
- Provides step-by-step guidance and surgical nuances throughout 34 videos
- Enhances understanding of complex anatomy via high-quality, annotated illustrations and MRI images

This unique resource provides a significant contribution to the advancement of MINS. It is an essential reference for every neurosurgery resident, fellow, and practitioner who is interested in furthering the ongoing evolution of MINS and standard of care in the field.

This print book includes a scratch off code to access a complimentary digital copy on MedOne.

Publisher's Note: Products purchased from Third Party sellers are not guaranteed by the publisher for quality, authenticity, or access to any online entitlements included with the product.



Further information under:
<https://shop.thieme.com/Seven-Cavernomas/9781684204946>

Coverabbildung
nicht verfügbar



Jean et al.

Video Atlas of Minimally Invasive Cranial Surgery

A Step-by-Step Approach

2026.

290 pp., 286 illus., hardcover

ISBN 978-1-68420-639-1 (Print)

Publication date: 03 March 2026

220,00 € [D], RRP

226,20 € [A], RRP

also available as eBook

Guide to MIN cranial surgery

This unique atlas underscores the importance of incorporating minimally invasive approaches in the standard repertoire of contemporary neurosurgery and modernizing its teaching. The book is organized by nine cranial regions, with consistently formatted chapters, case studies, and insightful clinical pearls.

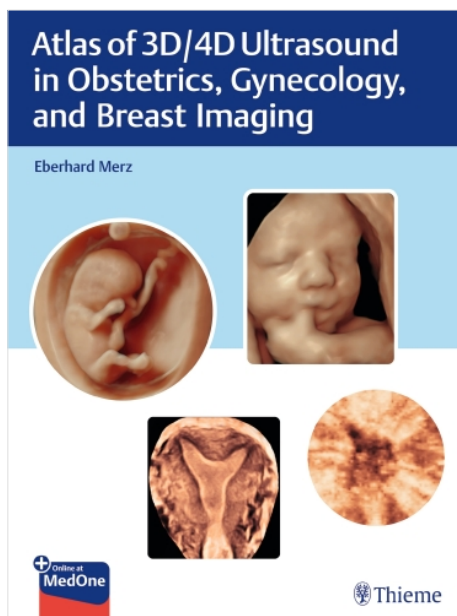
Key Features

- Features case studies from an impressive group of second- and third-generation MINS clinicians from around the globe
- Provides step-by-step guidance and surgical nuances in 34 videos
- Enhances understanding of complex anatomy via high-quality, annotated illustrations and MRI images



Further information under:

<https://shop.thieme.com/Video-Atlas-of-Minimally-Invasive-Cranial-Surgery/9781684206391>



Merz

Atlas of 3D/4D Ultrasound in Obstetrics, Gynecology, and Breast Imaging

2026.

760 pp., 1484 illus., hardcover

ISBN 978-3-13-176421-8 (Print)

Publication date: 18 March 2026

199,99 € [D], RRP

205,60 € [A], RRP

also available as eBook

Excellence in 3D/4D Scans

Introduced in 1989, 3D sonography has evolved into a key diagnostic tool in obstetrics, gynecology, and breast imaging. This atlas showcases the current state of 3D/4D ultrasound, featuring high-quality images and practical case examples that highlight its clinical and educational value. Edited by a global pioneer with over 36 years of experience, and contributions from leading experts, it offers authoritative insights into volumetric imaging. This reference is essential for clinicians, sonographers, and researchers.

Keywords: 3D ultrasound, 4D ultrasound, Obstetrics, Gynecology, OB/GYN



Further information under:

<https://shop.thieme.com/Atlas-of-3D-4D-Ultrasound-in-Obstetrics-Gynecology-and-Breast-Imaging/9783131764218>

64218

16/17

Coverabbildung
nicht verfügbar

Saremi et al.

Atlas of Imaging Anatomy: Brain, Spinal Cord, Head and Neck

2026.

1338 pp., 3801 illus., hardcover

ISBN 978-1-62623-986-9 (Print)

Publication date: 18 March 2026

169,99 € [D], RRP

174,80 € [A], RRP

also available as eBook



Radiologic imaging guide to CNS

This exquisitely crafted atlas combines fundamental core anatomy principles with modern imaging and post-processing methods to increase understanding of intricate anatomical features. The chapters cover terminology, classification, and detailed anatomic imaging of the brain, spinal cord, head, and neck structures, along with discussion of relevant associated components for each anatomical area.

Key Features

- High-quality imaging techniques provide detailed insights on specific anatomy
- Cross-sectional and topographic cadaveric views and more than 2,500 illustrations elucidate anatomical concepts



Further information under:

<https://shop.thieme.com/Atlas-of-Imaging-Anatomy-Brain-Spinal-Cord-Head-and-Neck/9781626239869>

Ihre Ansprechpartner*innen



Dagmar Kirsch
Director Trade Sales
0711-8931-957
Dagmar.Kirsch@thieme.de



Nadine Langenströer
Head of Logistics
0711-8931-934
Nadine.Langenstroeer@thieme.de



Katharina Voß
Sales Associate
0711-8931-921
Katharina.Voss@thieme.de



Maurizio Guzzo
Trade Sales Manager D/A/C/H
0711-8931-937
Maurizio.Guzzo@thieme.de

Auslieferung

Zeitfracht Medien GmbH Verlagsauslieferung
Georg Thieme Verlag KG
Industriestrasse 23, 70565 Stuttgart
Verlagsauslieferung, Georg Thieme Verlag KG
Remittendenabteilung
c/o Zeitfracht Medien GmbH
Ferdinand-Jühlke-Str. 15 99095 Erfurt

www.kolibri360.de
thieme@kolibri360.de
Tel 0711-7899-2118

Verlagsadresse

Georg Thieme Verlag KG
Oswald-Hesse-Str. 50
70469 Stuttgart
www.thieme.de
verkauf@thieme.de
Tel 0711-89 31-888