



Fahrplan

DSW21

Gültig ab 05.07.2021

Alle Angaben ohne Gewähr

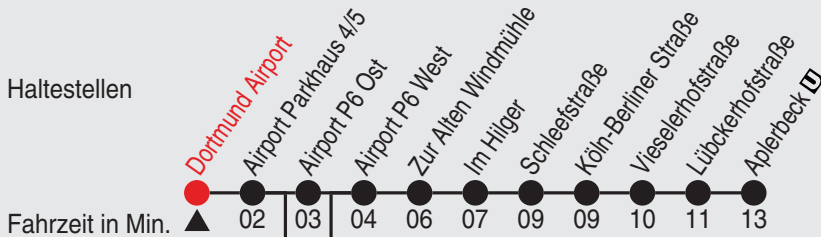
108/01 Dortmund Airport 38-90-M-j21-600-R



490

Richtung: Aplerbeck

Haltestellen



Uhr	montags - freitags			
6	08	28	48	
7	08	28	48	
8	08	28	48	
9	08	28	48	
10	08	28	48	
11	08	28	48	
12	08	28	48	
13	08	28	48	
14	08	28	48	
15	08	28	48	
16	08	28	48	
17	08	28	48	
18	08	28	48	
19	08	28	40 ^A _B	
20	00	10 ^A _B	30	40 ^A _B
21	00	10 ^B	30	40 ^B
22	00	10 ^B	30	40 ^B
23	00	10 ^B	30	

Uhr	samstags			
6	30	40 ^A _B		
7	00	10 ^A _B	30	40 ^A _B
8	00	10 ^A _B	30	40 ^A _B
9	00	10 ^A _B	30	40 ^A _B
10	00	10 ^A _B	30	40 ^A _B
11	00	10 ^A _B	30	40 ^A _B
12	00	10 ^A _B	30	40 ^A _B
13	00	10 ^A _B	30	40 ^A _B
14	00	10 ^A _B	30	40 ^A _B
15	00	10 ^A _B	30	40 ^A _B
16	00	10 ^A _B	30	40 ^A _B
17	00	10 ^A _B	30	40 ^A _B
18	00	10 ^A _B	30	40 ^A _B
19	00	10 ^A _B	30	40 ^A _B
20	00	10 ^A _B	30	40 ^A _B
21	00	10 ^B	30	40 ^B
22	00	10 ^B	30	40 ^B
23	00			

Uhr	sonn- und feiertags			
8	00	10 ^A _B	30	40 ^A _B
9	00	10 ^A _B	30	40 ^A _B
10	00	10 ^A _B	30	40 ^A _B
11	00	10 ^A _B	30	40 ^A _B
12	00	10 ^A _B	30	40 ^A _B
13	00	10 ^A _B	30	40 ^A _B
14	00	10 ^A _B	30	40 ^A _B
15	00	10 ^A _B	30	40 ^A _B
16	00	10 ^A _B	30	40 ^A _B
17	00	10 ^A _B	30	40 ^A _B
18	00	10 ^A _B	30	40 ^A _B
19	00	10 ^A _B	30	40 ^A _B
20	00	10 ^A _B	30	40 ^A _B
21	00	10 ^B	30	40 ^B
22	00	10 ^B	30	40 ^B
23	00	10 ^B	30	

24.12. und 31.12. Verkehr nach Sonderfahrplan. Informationen und Fahrplanauskunft auf www.bus-und-bahn.de und in der DSW21-App.

A=hält nicht Airport P6 Ost B=bis Airport P6 West



Fahrplan

DSW21

Gültig ab 05.07.2021

Alle Angaben ohne Gewähr

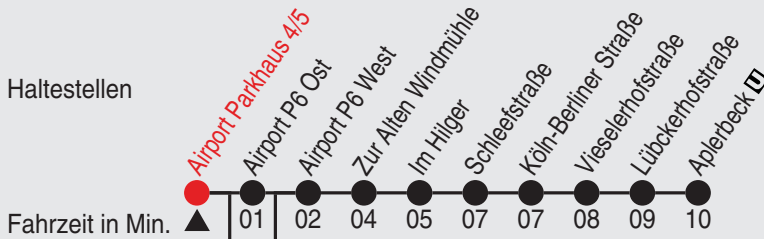
1636/02 Airport Parkhaus 4/5 38-90-M-j21-600-R



490

Richtung: Aplerbeck

Haltestellen



Uhr montags - freitags				
6	11	31	51	
7	11	31	51	
8	11	31	51	
9	11	31	51	
10	11	31	51	
11	11	31	51	
12	11	31	51	
13	11	31	51	
14	11	31	51	
15	11	31	51	
16	11	31	51	
17	11	31	51	
18	11	31	51	
19	11	31	42 ^A _B	
20	02	12 ^A _B	32	42 ^A _B
21	02	12 ^B	32	42 ^B
22	02	12 ^B	32	42 ^B
23	02	12 ^B	32	

Uhr samstags				
6	32	42 ^A _B		
7	02	12 ^A _B	32	42 ^A _B
8	02	12 ^A _B	32	42 ^A _B
9	02	12 ^A _B	32	42 ^A _B
10	02	12 ^A _B	32	42 ^A _B
11	02	12 ^A _B	32	42 ^A _B
12	02	12 ^A _B	32	42 ^A _B
13	02	12 ^A _B	32	42 ^A _B
14	02	12 ^A _B	32	42 ^A _B
15	02	12 ^A _B	32	42 ^A _B
16	02	12 ^A _B	32	42 ^A _B
17	02	12 ^A _B	32	42 ^A _B
18	02	12 ^A _B	32	42 ^A _B
19	02	12 ^A _B	32	42 ^A _B
20	02	12 ^A _B	32	42 ^A _B
21	02	12 ^B	32	42 ^B
22	02	12 ^B	32	42 ^B
23	02			

Uhr sonn- und feiertags				
8	02	12 ^A _B	32	42 ^A _B
9	02	12 ^A _B	32	42 ^A _B
10	02	12 ^A _B	32	42 ^A _B
11	02	12 ^A _B	32	42 ^A _B
12	02	12 ^A _B	32	42 ^A _B
13	02	12 ^A _B	32	42 ^A _B
14	02	12 ^A _B	32	42 ^A _B
15	02	12 ^A _B	32	42 ^A _B
16	02	12 ^A _B	32	42 ^A _B
17	02	12 ^A _B	32	42 ^A _B
18	02	12 ^A _B	32	42 ^A _B
19	02	12 ^A _B	32	42 ^A _B
20	02	12 ^A _B	32	42 ^A _B
21	02	12 ^B	32	42 ^B
22	02	12 ^B	32	42 ^B
23	02	12 ^B	32	

24.12. und 31.12. Verkehr nach Sonderfahrplan. Informationen und Fahrplanauskunft auf www.bus-und-bahn.de und in der DSW21-App.

A=hält nicht Airport P6 Ost B=bis Airport P6 West



Fahrplan

DSW21

Gültig ab 05.07.2021

Alle Angaben ohne Gewähr


1638/02 Airport P6 Ost 38-90-M-j21-600-R



490

Richtung: Aplerbeck

Haltestellen



Uhr montags - freitags					Uhr samstags					Uhr sonn- und feiertags				
6	12	32	52		6	33								
7	12	32	52		7	03	33							
8	12	32	52		8	03	33		8	03	33			
9	12	32	52		9	03	33		9	03	33			
10	12	32	52		10	03	33		10	03	33			
11	12	32	52		11	03	33		11	03	33			
12	12	32	52		12	03	33		12	03	33			
13	12	32	52		13	03	33		13	03	33			
14	12	32	52		14	03	33		14	03	33			
15	12	32	52		15	03	33		15	03	33			
16	12	32	52		16	03	33		16	03	33			
17	12	32	52		17	03	33		17	03	33			
18	12	32	52		18	03	33		18	03	33			
19	12	32			19	03	33		19	03	33			
20	03	33			20	03	33		20	03	33			
21	03	13 ^A	33	43 ^A	21	03	13 ^A	33	43 ^A	21	03	13 ^A	33	43 ^A
22	03	13 ^A	33	43 ^A	22	03	13 ^A	33	43 ^A	22	03	13 ^A	33	43 ^A
23	03	13 ^A	33		23	03			23	03	13 ^A	33		

24.12. und 31.12. Verkehr nach Sonderfahrplan. Informationen und Fahrplanauskunft auf www.bus-und-bahn.de und in der DSW21-App.

A=bis Airport P6 West



Fahrplan

DSW21

Gültig ab 05.07.2021

Alle Angaben ohne Gewähr


1639/02 Airport P6 West 38-90-M-j21-600-R



490

Richtung: Aplerbeck

Haltestellen



Uhr montags - freitags

6	13 33 53
7	13 33 53
8	13 33 53
9	13 33 53
10	13 33 53
11	13 33 53
12	13 33 53
13	13 33 53
14	13 33 53
15	13 33 53
16	13 33 53
17	13 33 53
18	13 33 53
19	13 33
20	04 34
21	04 34
22	04 34
23	04 34

Uhr samstags

6	34
7	04 34
8	04 34
9	04 34
10	04 34
11	04 34
12	04 34
13	04 34
14	04 34
15	04 34
16	04 34
17	04 34
18	04 34
19	04 34
20	04 34
21	04 34
22	04 34
23	04

Uhr sonn- und feiertags

8	04 34
9	04 34
10	04 34
11	04 34
12	04 34
13	04 34
14	04 34
15	04 34
16	04 34
17	04 34
18	04 34
19	04 34
20	04 34
21	04 34
22	04 34
23	04 34

24.12. und 31.12. Verkehr nach Sonderfahrplan. Informationen und Fahrplanauskunft auf www.bus-und-bahn.de und in der DSW21-App.



Fahrplan

DSW21

Gültig ab 05.07.2021

Alle Angaben ohne Gewähr

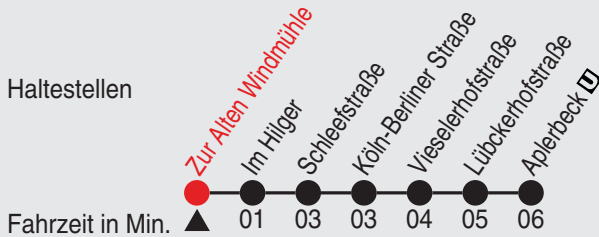
1182/01 Zur Alten Windmühle 38-90-M-j21-600-R



490

Richtung: Aplerbeck

Haltestellen



Uhr montags - freitags

6	15 35 55
7	15 35 55
8	15 35 55
9	15 35 55
10	15 35 55
11	15 35 55
12	15 35 55
13	15 35 55
14	15 35 55
15	15 35 55
16	15 35 55
17	15 35 55
18	15 35 55
19	15 35
20	06 36
21	06 36
22	06 36
23	06 36

Uhr samstags

6	36
7	06 36
8	06 36
9	06 36
10	06 36
11	06 36
12	06 36
13	06 36
14	06 36
15	06 36
16	06 36
17	06 36
18	06 36
19	06 36
20	06 36
21	06 36
22	06 36
23	06

Uhr sonn- und feiertags

8	06 36
9	06 36
10	06 36
11	06 36
12	06 36
13	06 36
14	06 36
15	06 36
16	06 36
17	06 36
18	06 36
19	06 36
20	06 36
21	06 36
22	06 36
23	06 36

24.12. und 31.12. Verkehr nach Sonderfahrplan. Informationen und Fahrplanauskunft auf www.bus-und-bahn.de und in der DSW21-App.



Fahrplan

DSW21

Gültig ab 05.07.2021

Alle Angaben ohne Gewähr

1183/01 Im Hilger 38-90-M-j21-600-R



490

Richtung: Aplerbeck

Haltestellen



Uhr	montags - freitags
6	16 36 56
7	16 36 56
8	16 36 56
9	16 36 56
10	16 36 56
11	16 36 56
12	16 36 56
13	16 36 56
14	16 36 56
15	16 36 56
16	16 36 56
17	16 36 56
18	16 36 56
19	16 36
20	07 37
21	07 37
22	07 37
23	07 37

Uhr	samstags
6	37
7	07 37
8	07 37
9	07 37
10	07 37
11	07 37
12	07 37
13	07 37
14	07 37
15	07 37
16	07 37
17	07 37
18	07 37
19	07 37
20	07 37
21	07 37
22	07 37
23	07

Uhr	sonn- und feiertags
8	07 37
9	07 37
10	07 37
11	07 37
12	07 37
13	07 37
14	07 37
15	07 37
16	07 37
17	07 37
18	07 37
19	07 37
20	07 37
21	07 37
22	07 37
23	07 37

24.12. und 31.12. Verkehr nach Sonderfahrplan. Informationen und Fahrplanauskunft auf www.bus-und-bahn.de und in der DSW21-App.



Fahrplan

DSW21

Gültig ab 05.07.2021

Alle Angaben ohne Gewähr

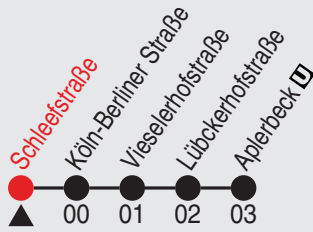
730/02 Schleefstraße 38-90-M-j21-600-R



490

Richtung: Aplerbeck

Haltestellen



Uhr	montags - freitags
6	18 38 58
7	18 38 58
8	18 38 58
9	18 38 58
10	18 38 58
11	18 38 58
12	18 38 58
13	18 38 58
14	18 38 58
15	18 38 58
16	18 38 58
17	18 38 58
18	18 38 58
19	18 38
20	09 39
21	09 39
22	09 39
23	09 39

Uhr	samstags
6	39
7	09 39
8	09 39
9	09 39
10	09 39
11	09 39
12	09 39
13	09 39
14	09 39
15	09 39
16	09 39
17	09 39
18	09 39
19	09 39
20	09 39
21	09 39
22	09 39
23	09

Uhr	sonn- und feiertags
8	09 39
9	09 39
10	09 39
11	09 39
12	09 39
13	09 39
14	09 39
15	09 39
16	09 39
17	09 39
18	09 39
19	09 39
20	09 39
21	09 39
22	09 39
23	09 39

24.12. und 31.12. Verkehr nach Sonderfahrplan. Informationen und Fahrplanauskunft auf www.bus-und-bahn.de und in der DSW21-App.



Fahrplan

DSW21

Gültig ab 05.07.2021

Alle Angaben ohne Gewähr

287/02 Köln-Berliner Straße 38-90-M-j21-600-R



490

Richtung: Aplerbeck

Haltestellen



Fahrzeit in Min. ▲ 01 02 03

Uhr	montags - freitags
6	18 38 58
7	18 38 58
8	18 38 58
9	18 38 58
10	18 38 58
11	18 38 58
12	18 38 58
13	18 38 58
14	18 38 58
15	18 38 58
16	18 38 58
17	18 38 58
18	18 38 58
19	18 38
20	09 39
21	09 39
22	09 39
23	09 39

Uhr	samstags
6	39
7	09 39
8	09 39
9	09 39
10	09 39
11	09 39
12	09 39
13	09 39
14	09 39
15	09 39
16	09 39
17	09 39
18	09 39
19	09 39
20	09 39
21	09 39
22	09 39
23	09

Uhr	sonn- und feiertags
8	09 39
9	09 39
10	09 39
11	09 39
12	09 39
13	09 39
14	09 39
15	09 39
16	09 39
17	09 39
18	09 39
19	09 39
20	09 39
21	09 39
22	09 39
23	09 39

24.12. und 31.12. Verkehr nach Sonderfahrplan. Informationen und Fahrplanauskunft auf www.bus-und-bahn.de und in der DSW21-App.



Fahrplan

DSW21

Gültig ab 05.07.2021

Alle Angaben ohne Gewähr

477/02 Vieselerhofstraße 38-90-M-j21-600-R



490

Richtung: Aplerbeck

Haltestellen



Fahrzeit in Min.

Uhr	montags - freitags
6	19 39 59
7	19 39 59
8	19 39 59
9	19 39 59
10	19 39 59
11	19 39 59
12	19 39 59
13	19 39 59
14	19 39 59
15	19 39 59
16	19 39 59
17	19 39 59
18	19 39 59
19	19 39
20	10 40
21	10 40
22	10 40
23	10 40

Uhr	samstags
6	40
7	10 40
8	10 40
9	10 40
10	10 40
11	10 40
12	10 40
13	10 40
14	10 40
15	10 40
16	10 40
17	10 40
18	10 40
19	10 40
20	10 40
21	10 40
22	10 40
23	10

Uhr	sonn- und feiertags
8	10 40
9	10 40
10	10 40
11	10 40
12	10 40
13	10 40
14	10 40
15	10 40
16	10 40
17	10 40
18	10 40
19	10 40
20	10 40
21	10 40
22	10 40
23	10 40

24.12. und 31.12. Verkehr nach Sonderfahrplan. Informationen und Fahrplanauskunft auf www.bus-und-bahn.de und in der DSW21-App.



Fahrplan

DSW21

Gültig ab 05.07.2021

Alle Angaben ohne Gewähr

323/01 Lübckerhofstraße 38-90-M-j21-600-R



490

Richtung: Aplerbeck

Haltestellen



Fahrzeit in Min.

Uhr	montags - freitags
6	20 40
7	00 20 40
8	00 20 40
9	00 20 40
10	00 20 40
11	00 20 40
12	00 20 40
13	00 20 40
14	00 20 40
15	00 20 40
16	00 20 40
17	00 20 40
18	00 20 40
19	00 20 40
20	11 41
21	11 41
22	11 41
23	11 41

Uhr	samstags
6	41
7	11 41
8	11 41
9	11 41
10	11 41
11	11 41
12	11 41
13	11 41
14	11 41
15	11 41
16	11 41
17	11 41
18	11 41
19	11 41
20	11 41
21	11 41
22	11 41
23	11

Uhr	sonn- und feiertags
8	11 41
9	11 41
10	11 41
11	11 41
12	11 41
13	11 41
14	11 41
15	11 41
16	11 41
17	11 41
18	11 41
19	11 41
20	11 41
21	11 41
22	11 41
23	11 41

24.12. und 31.12. Verkehr nach Sonderfahrplan. Informationen und Fahrplanauskunft auf www.bus-und-bahn.de und in der DSW21-App.