



Fahrplan

DSW21

Gültig ab 29.10.2017

Alle Angaben ohne Gewähr

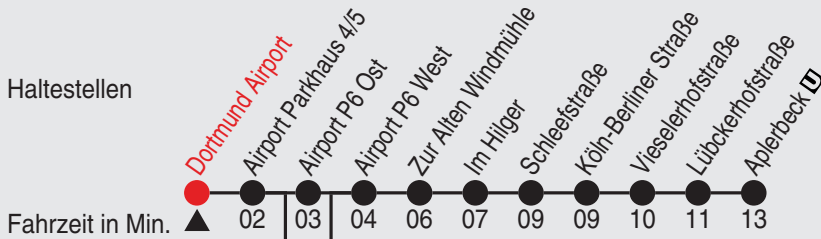
108/01 Dortmund Airport 38090M.s17 R



490

Richtung: Aplerbeck

Haltestellen



Uhr	montags - freitags			
5	23	43		
6	03	23	43	
7	03	23	43	
8	03	23	43	
9	03	23	43	
10	03	23	43	
11	03	23	43	
12	03	23	43	
13	03	23	43	
14	03	23	43	
15	03	23	43	
16	03	23	43	
17	03	23	43	
18	03	23	43	
19	03	23	41 ^A _B	
20	01	11 ^A _B	31	41 ^A _B
21	01	11 ^B	31	41 ^B
22	01	11 ^B	31	41 ^B
23	01			

Uhr	samstags			
6	31	41 ^A _B		
7	01	11 ^A _B	31	41 ^A _B
8	01	11 ^A _B	31	41 ^A _B
9	01	11 ^A _B	31	41 ^A _B
10	01	11 ^A _B	31	41 ^A _B
11	01	11 ^A _B	31	41 ^A _B
12	01	11 ^A _B	31	41 ^A _B
13	01	11 ^A _B	31	41 ^A _B
14	01	11 ^A _B	31	41 ^A _B
15	01	11 ^A _B	31	41 ^A _B
16	01	11 ^A _B	31	41 ^A _B
17	01	11 ^A _B	31	41 ^A _B
18	01	11 ^A _B	31	41 ^A _B
19	01	11 ^A _B	31	41 ^A _B
20	01	11 ^A _B	31	41 ^A _B
21	01	11 ^B	31	41 ^B
22	01	11 ^B	31	41 ^B
23	01			

Uhr	sonntags			
6	31 ^A _B	51		
7	11 ^A _B	31	41 ^A _B	
8	01	11 ^A _B	31	41 ^A _B
9	01	11 ^A _B	31	41 ^A _B
10	01	11 ^A _B	31	41 ^A _B
11	01	11 ^A _B	31	41 ^A _B
12	01	11 ^A _B	31	41 ^A _B
13	01	11 ^A _B	31	41 ^A _B
14	01	11 ^A _B	31	41 ^A _B
15	01	11 ^A _B	31	41 ^A _B
16	01	11 ^A _B	31	41 ^A _B
17	01	11 ^A _B	31	41 ^A _B
18	01	11 ^A _B	31	41 ^A _B
19	01	11 ^A _B	31	41 ^A _B
20	01	11 ^A _B	31	41 ^A _B
21	01	11 ^B	31	41 ^B
22	01	11 ^B	31	41 ^B
23	01			

An den Wochenfeiertagen: 31.10., 1.11., 25.12., 26.12. sowie am 1.1. gilt abweichend der Samstagsfahrplan - 24.12. und 31.12. Verkehr nach Sonderfahrplan -

A=hält nicht Airport P6 Ost B=bis Airport P6 West



Fahrplan

DSW21

Gültig ab 29.10.2017

Alle Angaben ohne Gewähr

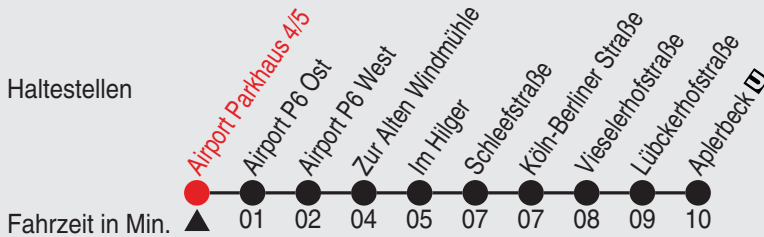
1636/02 Airport Parkhaus 4/5 38090M.s17 R



490

Richtung: Aplerbeck

Haltestellen



Uhr	montags - freitags			
5	26	46		
6	06	26	46	
7	06	26	46	
8	06	26	46	
9	06	26	46	
10	06	26	46	
11	06	26	46	
12	06	26	46	
13	06	26	46	
14	06	26	46	
15	06	26	46	
16	06	26	46	
17	06	26	46	
18	06	26	46	
19	06	26		
20	03	33		
21	03	13 ^A	33	43 ^A
22	03	13 ^A	33	43 ^A
23	03			

Uhr	samstags			
6	33			
7	03	33		
8	03	33		
9	03	33		
10	03	33		
11	03	33		
12	03	33		
13	03	33		
14	03	33		
15	03	33		
16	03	33		
17	03	33		
18	03	33		
19	03	33		
20	03	33		
21	03	13 ^A	33	43 ^A
22	03	13 ^A	33	43 ^A
23	03			

Uhr	sonntags			
6	53			
7	33			
8	03	33		
9	03	33		
10	03	33		
11	03	33		
12	03	33		
13	03	33		
14	03	33		
15	03	33		
16	03	33		
17	03	33		
18	03	33		
19	03	33		
20	03	33		
21	03	13 ^A	33	43 ^A
22	03	13 ^A	33	43 ^A
23	03			

An den Wochenfeiertagen: 31.10., 1.11., 25.12., 26.12. sowie am 1.1. gilt abweichend der Samstagsfahrplan - 24.12. und 31.12. Verkehr nach Sonderfahrplan -

A=bis Airport P6 West



Fahrplan

DSW21

Gültig ab 29.10.2017

Alle Angaben ohne Gewähr

1636/04 Airport Parkhaus 4/5 38090M.s17 R



490

Richtung: Aplerbeck

Haltestellen



Fahrzeit in Min. ▲ 02

Uhr montags - freitags		Uhr samstags		Uhr sonntags	
		6	43	6	33
		7	13 43	7	13 43
		8	13 43	8	13 43
		9	13 43	9	13 43
		10	13 43	10	13 43
		11	13 43	11	13 43
		12	13 43	12	13 43
		13	13 43	13	13 43
		14	13 43	14	13 43
		15	13 43	15	13 43
		16	13 43	16	13 43
		17	13 43	17	13 43
		18	13 43	18	13 43
19	43	19	13 43	19	13 43
20	13 43	20	13 43	20	13 43

An den Wochenfeiertagen: 31.10., 1.11., 25.12., 26.12. sowie am 1.1. gilt abweichend der Samstagsfahrplan
- 24.12. und 31.12. Verkehr nach Sonderfahrplan -



Fahrplan

DSW21

Gültig ab 29.10.2017

Alle Angaben ohne Gewähr


1638/02 Airport P6 Ost 38090M.s17 R



490

Richtung: Aplerbeck

Haltestellen



Uhr montags - freitags					Uhr samstags					Uhr sonntags				
5	27	47												
6	07	27	47		6	34			6	54				
7	07	27	47		7	04	34		7	34				
8	07	27	47		8	04	34		8	04	34			
9	07	27	47		9	04	34		9	04	34			
10	07	27	47		10	04	34		10	04	34			
11	07	27	47		11	04	34		11	04	34			
12	07	27	47		12	04	34		12	04	34			
13	07	27	47		13	04	34		13	04	34			
14	07	27	47		14	04	34		14	04	34			
15	07	27	47		15	04	34		15	04	34			
16	07	27	47		16	04	34		16	04	34			
17	07	27	47		17	04	34		17	04	34			
18	07	27	47		18	04	34		18	04	34			
19	07	27			19	04	34		19	04	34			
20	04	34			20	04	34		20	04	34			
21	04	14 ^A	34	44 ^A	21	04	14 ^A	34	44 ^A	21	04	14 ^A	34	44 ^A
22	04	14 ^A	34	44 ^A	22	04	14 ^A	34	44 ^A	22	04	14 ^A	34	44 ^A
23	04				23	04				23	04			

An den Wochenfeiertagen: 31.10., 1.11., 25.12., 26.12. sowie am 1.1. gilt abweichend der Samstagsfahrplan - 24.12. und 31.12. Verkehr nach Sonderfahrplan -

A=bis Airport P6 West



Fahrplan

DSW21

Gültig ab 29.10.2017

Alle Angaben ohne Gewähr

1639/02 Airport P6 West 38090M.s17 R



490

Richtung: Aplerbeck

Haltestellen



Uhr montags - freitags		Uhr samstags		Uhr sonntags	
5	28 48				
6	08 28 48	6	35	6	55
7	08 28 48	7	05 35	7	35
8	08 28 48	8	05 35	8	05 35
9	08 28 48	9	05 35	9	05 35
10	08 28 48	10	05 35	10	05 35
11	08 28 48	11	05 35	11	05 35
12	08 28 48	12	05 35	12	05 35
13	08 28 48	13	05 35	13	05 35
14	08 28 48	14	05 35	14	05 35
15	08 28 48	15	05 35	15	05 35
16	08 28 48	16	05 35	16	05 35
17	08 28 48	17	05 35	17	05 35
18	08 28 48	18	05 35	18	05 35
19	08 28	19	05 35	19	05 35
20	05 35	20	05 35	20	05 35
21	05 35	21	05 35	21	05 35
22	05 35	22	05 35	22	05 35
23	05	23	05	23	05

An den Wochenfeiertagen: 31.10., 1.11., 25.12., 26.12. sowie am 1.1. gilt abweichend der Samstagsfahrplan - 24.12. und 31.12. Verkehr nach Sonderfahrplan -



Fahrplan

DSW21

Gültig ab 29.10.2017

Alle Angaben ohne Gewähr

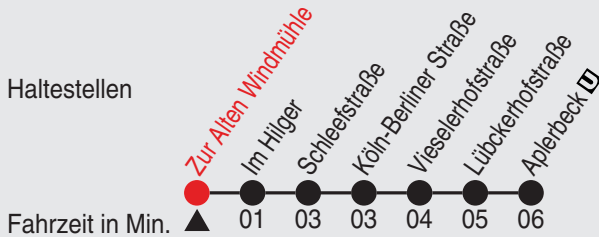
1182/01 Zur Alten Windmühle 38090M.s17 R



490

Richtung: Aplerbeck

Haltestellen



Uhr	montags - freitags	
5	30	50
6	10	30 50
7	10	30 50
8	10	30 50
9	10	30 50
10	10	30 50
11	10	30 50
12	10	30 50
13	10	30 50
14	10	30 50
15	10	30 50
16	10	30 50
17	10	30 50
18	10	30 50
19	10	30
20	07	37
21	07	37
22	07	37
23	07	

Uhr	samstags	
6	37	
7	07	37
8	07	37
9	07	37
10	07	37
11	07	37
12	07	37
13	07	37
14	07	37
15	07	37
16	07	37
17	07	37
18	07	37
19	07	37
20	07	37
21	07	37
22	07	37
23	07	

Uhr	sonntags	
6	57	
7	37	
8	07	37
9	07	37
10	07	37
11	07	37
12	07	37
13	07	37
14	07	37
15	07	37
16	07	37
17	07	37
18	07	37
19	07	37
20	07	37
21	07	37
22	07	37
23	07	

An den Wochenfeiertagen: 31.10., 1.11., 25.12., 26.12. sowie am 1.1. gilt abweichend der Samstagsfahrplan - 24.12. und 31.12. Verkehr nach Sonderfahrplan -



Fahrplan

DSW21

Gültig ab 29.10.2017

Alle Angaben ohne Gewähr

1183/01 Im Hilger 38090M.s17 R



490

Richtung: Aplerbeck

Haltestellen



Uhr	montags - freitags
5	31 51
6	11 31 51
7	11 31 51
8	11 31 51
9	11 31 51
10	11 31 51
11	11 31 51
12	11 31 51
13	11 31 51
14	11 31 51
15	11 31 51
16	11 31 51
17	11 31 51
18	11 31 51
19	11 31
20	08 38
21	08 38
22	08 38
23	08

Uhr	samstags
6	38
7	08 38
8	08 38
9	08 38
10	08 38
11	08 38
12	08 38
13	08 38
14	08 38
15	08 38
16	08 38
17	08 38
18	08 38
19	08 38
20	08 38
21	08 38
22	08 38
23	08

Uhr	sonntags
6	58
7	38
8	08 38
9	08 38
10	08 38
11	08 38
12	08 38
13	08 38
14	08 38
15	08 38
16	08 38
17	08 38
18	08 38
19	08 38
20	08 38
21	08 38
22	08 38
23	08

An den Wochenfeiertagen: 31.10., 1.11., 25.12., 26.12. sowie am 1.1. gilt abweichend der Samstagsfahrplan - 24.12. und 31.12. Verkehr nach Sonderfahrplan -



Fahrplan

DSW21

Gültig ab 29.10.2017

Alle Angaben ohne Gewähr

730/02 Schleefstraße 38090M.s17 R



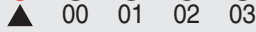
490

Richtung: Aplerbeck

Haltestellen



Fahrzeit in Min.



Uhr	montags - freitags
5	33 53
6	13 33 53
7	13 33 53
8	13 33 53
9	13 33 53
10	13 33 53
11	13 33 53
12	13 33 53
13	13 33 53
14	13 33 53
15	13 33 53
16	13 33 53
17	13 33 53
18	13 33 53
19	13 33
20	10 40
21	10 40
22	10 40
23	10

Uhr	samstags
6	40
7	10 40
8	10 40
9	10 40
10	10 40
11	10 40
12	10 40
13	10 40
14	10 40
15	10 40
16	10 40
17	10 40
18	10 40
19	10 40
20	10 40
21	10 40
22	10 40
23	10

Uhr	sonntags
7	00 40
8	10 40
9	10 40
10	10 40
11	10 40
12	10 40
13	10 40
14	10 40
15	10 40
16	10 40
17	10 40
18	10 40
19	10 40
20	10 40
21	10 40
22	10 40
23	10

An den Wochenfeiertagen: 31.10., 1.11., 25.12., 26.12. sowie am 1.1. gilt abweichend der Samstagsfahrplan - 24.12. und 31.12. Verkehr nach Sonderfahrplan -



Fahrplan

DSW21

Gültig ab 29.10.2017

Alle Angaben ohne Gewähr

287/02 Köln-Berliner Straße 38090M.s17 R



490

Richtung: Aplerbeck

Haltestellen



Fahrzeit in Min. ▲

01 02 03

Uhr	montags - freitags
5	33 53
6	13 33 53
7	13 33 53
8	13 33 53
9	13 33 53
10	13 33 53
11	13 33 53
12	13 33 53
13	13 33 53
14	13 33 53
15	13 33 53
16	13 33 53
17	13 33 53
18	13 33 53
19	13 33
20	10 40
21	10 40
22	10 40
23	10

Uhr	samstags
6	40
7	10 40
8	10 40
9	10 40
10	10 40
11	10 40
12	10 40
13	10 40
14	10 40
15	10 40
16	10 40
17	10 40
18	10 40
19	10 40
20	10 40
21	10 40
22	10 40
23	10

Uhr	sonntags
7	00 40
8	10 40
9	10 40
10	10 40
11	10 40
12	10 40
13	10 40
14	10 40
15	10 40
16	10 40
17	10 40
18	10 40
19	10 40
20	10 40
21	10 40
22	10 40
23	10

An den Wochenfeiertagen: 31.10., 1.11., 25.12., 26.12. sowie am 1.1. gilt abweichend der Samstagsfahrplan - 24.12. und 31.12. Verkehr nach Sonderfahrplan -



Fahrplan

DSW21

Gültig ab 29.10.2017

Alle Angaben ohne Gewähr

477/02 Vieselerhofstraße 38090M.s17 R



490

Richtung: Aplerbeck

Haltestellen



Fahrzeit in Min.

▲ 01 02

Uhr	montags - freitags
5	34 54
6	14 34 54
7	14 34 54
8	14 34 54
9	14 34 54
10	14 34 54
11	14 34 54
12	14 34 54
13	14 34 54
14	14 34 54
15	14 34 54
16	14 34 54
17	14 34 54
18	14 34 54
19	14 34
20	11 41
21	11 41
22	11 41
23	11

Uhr	samstags
6	41
7	11 41
8	11 41
9	11 41
10	11 41
11	11 41
12	11 41
13	11 41
14	11 41
15	11 41
16	11 41
17	11 41
18	11 41
19	11 41
20	11 41
21	11 41
22	11 41
23	11

Uhr	sonntags
7	01 41
8	11 41
9	11 41
10	11 41
11	11 41
12	11 41
13	11 41
14	11 41
15	11 41
16	11 41
17	11 41
18	11 41
19	11 41
20	11 41
21	11 41
22	11 41
23	11

An den Wochenfeiertagen: 31.10., 1.11., 25.12., 26.12. sowie am 1.1. gilt abweichend der Samstagsfahrplan - 24.12. und 31.12. Verkehr nach Sonderfahrplan -



Fahrplan

DSW21

Gültig ab 29.10.2017

Alle Angaben ohne Gewähr

323/01 Lübckerhofstraße 38090M.s17 R



490

Richtung: Aplerbeck

Haltestellen



Fahrzeit in Min.

Uhr	montags - freitags
5	35 55
6	15 35 55
7	15 35 55
8	15 35 55
9	15 35 55
10	15 35 55
11	15 35 55
12	15 35 55
13	15 35 55
14	15 35 55
15	15 35 55
16	15 35 55
17	15 35 55
18	15 35 55
19	15 35
20	12 42
21	12 42
22	12 42
23	12

Uhr	samstags
6	42
7	12 42
8	12 42
9	12 42
10	12 42
11	12 42
12	12 42
13	12 42
14	12 42
15	12 42
16	12 42
17	12 42
18	12 42
19	12 42
20	12 42
21	12 42
22	12 42
23	12

Uhr	sonntags
7	02 42
8	12 42
9	12 42
10	12 42
11	12 42
12	12 42
13	12 42
14	12 42
15	12 42
16	12 42
17	12 42
18	12 42
19	12 42
20	12 42
21	12 42
22	12 42
23	12

An den Wochenfeiertagen: 31.10., 1.11., 25.12., 26.12. sowie am 1.1. gilt abweichend der Samstagsfahrplan - 24.12. und 31.12. Verkehr nach Sonderfahrplan -