



Fahrplan

DSW21

Gültig ab 23.11.2020

Alle Angaben ohne Gewähr

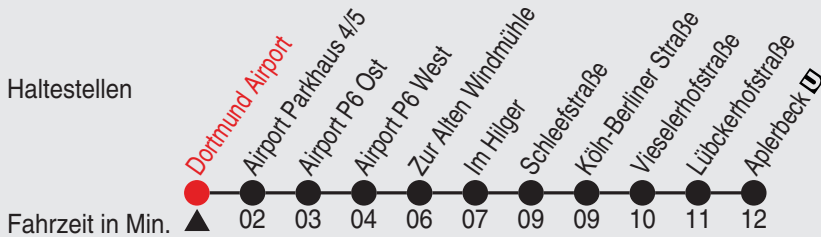
108/01 Dortmund Airport 38-90-M-j20-404-R



490

Richtung: Aplerbeck

Haltestellen



Uhr	montags - freitags
6	31
7	01 31
8	01 31
9	01 31
10	01 31
11	01 31
12	01 31
13	01 31
14	01 31
15	01 31
16	01 31
17	01 31
18	01 31
19	01 31
20	01 31
21	01 31
22	01 31
23	01

Uhr	samstags
6	31
7	01 31
8	01 31
9	01 31
10	01 31
11	01 31
12	01 31
13	01 31
14	01 31
15	01 31
16	01 31
17	01 31
18	01 31
19	01 31
20	01 31
21	01 31
22	01 31
23	01

Uhr	sonn- und feiertags
6	
7	
8	01 31
9	01 31
10	01 31
11	01 31
12	01 31
13	01 31
14	01 31
15	01 31
16	01 31
17	01 31
18	01 31
19	01 31
20	01 31
21	01 31
22	01 31
23	01

24.12. und 31.12. Verkehr nach Sonderfahrplan. Informationen und Fahrplanauskunft auf www.bus-und-bahn.de und in der DSW21-App. Zusätzliche Fahrten zwischen dem Airport und den Parkplätzen P4/5 und P6 werden bei Bedarf angeboten.



Fahrplan

DSW21

Gültig ab 23.11.2020

Alle Angaben ohne Gewähr

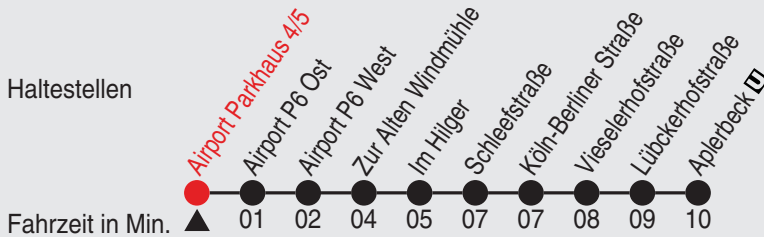
1636/02 Airport Parkhaus 4/5 38-90-M-j20-404-R



490

Richtung: Aplerbeck

Haltestellen



Uhr montags - freitags

6	33
7	03 33
8	03 33
9	03 33
10	03 33
11	03 33
12	03 33
13	03 33
14	03 33
15	03 33
16	03 33
17	03 33
18	03 33
19	03 33
20	03 33
21	03 33
22	03 33
23	03

Uhr samstags

6	33
7	03 33
8	03 33
9	03 33
10	03 33
11	03 33
12	03 33
13	03 33
14	03 33
15	03 33
16	03 33
17	03 33
18	03 33
19	03 33
20	03 33
21	03 33
22	03 33
23	03

Uhr sonn- und feiertags

8	03 33
9	03 33
10	03 33
11	03 33
12	03 33
13	03 33
14	03 33
15	03 33
16	03 33
17	03 33
18	03 33
19	03 33
20	03 33
21	03 33
22	03 33
23	03

24.12. und 31.12. Verkehr nach Sonderfahrplan. Informationen und Fahrplanauskunft auf www.bus-und-bahn.de und in der DSW21-App. Zusätzliche Fahrten zwischen dem Airport und den Parkplätzen P4/5 und P6 werden bei Bedarf angeboten.



Fahrplan

DSW21

Gültig ab 23.11.2020

Alle Angaben ohne Gewähr


1638/02 Airport P6 Ost 38-90-M-j20-404-R



490

Richtung: Aplerbeck

Haltestellen



Uhr montags - freitags

6	34
7	04 34
8	04 34
9	04 34
10	04 34
11	04 34
12	04 34
13	04 34
14	04 34
15	04 34
16	04 34
17	04 34
18	04 34
19	04 34
20	04 34
21	04 34
22	04 34
23	04

Uhr samstags

6	34
7	04 34
8	04 34
9	04 34
10	04 34
11	04 34
12	04 34
13	04 34
14	04 34
15	04 34
16	04 34
17	04 34
18	04 34
19	04 34
20	04 34
21	04 34
22	04 34
23	04

Uhr sonn- und feiertags

8	04 34
9	04 34
10	04 34
11	04 34
12	04 34
13	04 34
14	04 34
15	04 34
16	04 34
17	04 34
18	04 34
19	04 34
20	04 34
21	04 34
22	04 34
23	04

24.12. und 31.12. Verkehr nach Sonderfahrplan. Informationen und Fahrplanauskunft auf www.bus-und-bahn.de und in der DSW21-App. Zusätzliche Fahrten zwischen dem Airport und den Parkplätzen P4/5 und P6 werden bei Bedarf angeboten.



Fahrplan

DSW21

Gültig ab 23.11.2020

Alle Angaben ohne Gewähr


1639/02 Airport P6 West 38-90-M-j20-404-R



490

Richtung: Aplerbeck

Haltestellen



Uhr montags - freitags

6	35
7	05 35
8	05 35
9	05 35
10	05 35
11	05 35
12	05 35
13	05 35
14	05 35
15	05 35
16	05 35
17	05 35
18	05 35
19	05 35
20	05 35
21	05 35
22	05 35
23	05

Uhr samstags

6	35
7	05 35
8	05 35
9	05 35
10	05 35
11	05 35
12	05 35
13	05 35
14	05 35
15	05 35
16	05 35
17	05 35
18	05 35
19	05 35
20	05 35
21	05 35
22	05 35
23	05

Uhr sonn- und feiertags

8	05 35
9	05 35
10	05 35
11	05 35
12	05 35
13	05 35
14	05 35
15	05 35
16	05 35
17	05 35
18	05 35
19	05 35
20	05 35
21	05 35
22	05 35
23	05

24.12. und 31.12. Verkehr nach Sonderfahrplan. Informationen und Fahrplanauskunft auf www.bus-und-bahn.de und in der DSW21-App. Zusätzliche Fahrten zwischen dem Airport und den Parkplätzen P4/5 und P6 werden bei Bedarf angeboten.



Fahrplan

DSW21

Gültig ab 23.11.2020

Alle Angaben ohne Gewähr

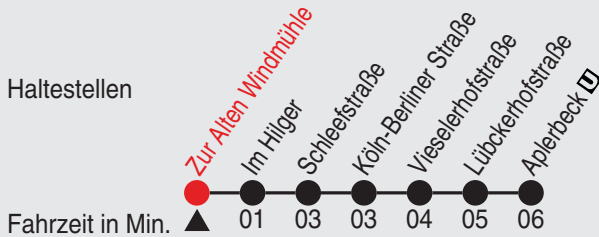
1182/01 Zur Alten Windmühle 38-90-M-j20-404-R



490

Richtung: Aplerbeck

Haltestellen



Uhr montags - freitags

6	37
7	07 37
8	07 37
9	07 37
10	07 37
11	07 37
12	07 37
13	07 37
14	07 37
15	07 37
16	07 37
17	07 37
18	07 37
19	07 37
20	07 37
21	07 37
22	07 37
23	07

Uhr samstags

6	37
7	07 37
8	07 37
9	07 37
10	07 37
11	07 37
12	07 37
13	07 37
14	07 37
15	07 37
16	07 37
17	07 37
18	07 37
19	07 37
20	07 37
21	07 37
22	07 37
23	07

Uhr sonn- und feiertags

8	07 37
9	07 37
10	07 37
11	07 37
12	07 37
13	07 37
14	07 37
15	07 37
16	07 37
17	07 37
18	07 37
19	07 37
20	07 37
21	07 37
22	07 37
23	07

24.12. und 31.12. Verkehr nach Sonderfahrplan. Informationen und Fahrplanauskunft auf www.bus-und-bahn.de und in der DSW21-App. Zusätzliche Fahrten zwischen dem Airport und den Parkplätzen P4/5 und P6 werden bei Bedarf angeboten.



Fahrplan

DSW21

Gültig ab 23.11.2020

Alle Angaben ohne Gewähr

1183/01 Im Hilger 38-90-M-j20-404-R



490

Richtung: Aplerbeck

Haltestellen



Uhr	montags - freitags
6	38
7	08 38
8	08 38
9	08 38
10	08 38
11	08 38
12	08 38
13	08 38
14	08 38
15	08 38
16	08 38
17	08 38
18	08 38
19	08 38
20	08 38
21	08 38
22	08 38
23	08

Uhr	samstags
6	38
7	08 38
8	08 38
9	08 38
10	08 38
11	08 38
12	08 38
13	08 38
14	08 38
15	08 38
16	08 38
17	08 38
18	08 38
19	08 38
20	08 38
21	08 38
22	08 38
23	08

Uhr	sonn- und feiertags
6	
7	
8	08 38
9	08 38
10	08 38
11	08 38
12	08 38
13	08 38
14	08 38
15	08 38
16	08 38
17	08 38
18	08 38
19	08 38
20	08 38
21	08 38
22	08 38
23	08

24.12. und 31.12. Verkehr nach Sonderfahrplan. Informationen und Fahrplanauskunft auf www.bus-und-bahn.de und in der DSW21-App. Zusätzliche Fahrten zwischen dem Airport und den Parkplätzen P4/5 und P6 werden bei Bedarf angeboten.



Fahrplan

DSW21

Gültig ab 23.11.2020

Alle Angaben ohne Gewähr

730/02 Schleefstraße 38-90-M-j20-404-R



490

Richtung: Aplerbeck

Haltestellen



Uhr	montags - freitags
6	40
7	10 40
8	10 40
9	10 40
10	10 40
11	10 40
12	10 40
13	10 40
14	10 40
15	10 40
16	10 40
17	10 40
18	10 40
19	10 40
20	10 40
21	10 40
22	10 40
23	10

Uhr	samstags
6	40
7	10 40
8	10 40
9	10 40
10	10 40
11	10 40
12	10 40
13	10 40
14	10 40
15	10 40
16	10 40
17	10 40
18	10 40
19	10 40
20	10 40
21	10 40
22	10 40
23	10

Uhr	sonn- und feiertags
6	
7	
8	10 40
9	10 40
10	10 40
11	10 40
12	10 40
13	10 40
14	10 40
15	10 40
16	10 40
17	10 40
18	10 40
19	10 40
20	10 40
21	10 40
22	10 40
23	10

24.12. und 31.12. Verkehr nach Sonderfahrplan. Informationen und Fahrplanauskunft auf www.bus-und-bahn.de und in der DSW21-App. Zusätzliche Fahrten zwischen dem Airport und den Parkplätzen P4/5 und P6 werden bei Bedarf angeboten.



Fahrplan

DSW21

Gültig ab 23.11.2020

Alle Angaben ohne Gewähr

287/02 Köln-Berliner Straße 38-90-M-j20-404-R




490

Richtung: Aplerbeck

Haltestellen



Fahrzeit in Min.



Uhr	montags - freitags
6	40
7	10 40
8	10 40
9	10 40
10	10 40
11	10 40
12	10 40
13	10 40
14	10 40
15	10 40
16	10 40
17	10 40
18	10 40
19	10 40
20	10 40
21	10 40
22	10 40
23	10

Uhr	samstags
6	40
7	10 40
8	10 40
9	10 40
10	10 40
11	10 40
12	10 40
13	10 40
14	10 40
15	10 40
16	10 40
17	10 40
18	10 40
19	10 40
20	10 40
21	10 40
22	10 40
23	10

Uhr	sonn- und feiertags
6	
7	
8	10 40
9	10 40
10	10 40
11	10 40
12	10 40
13	10 40
14	10 40
15	10 40
16	10 40
17	10 40
18	10 40
19	10 40
20	10 40
21	10 40
22	10 40
23	10

24.12. und 31.12. Verkehr nach Sonderfahrplan. Informationen und Fahrplanauskunft auf www.bus-und-bahn.de und in der DSW21-App. Zusätzliche Fahrten zwischen dem Airport und den Parkplätzen P4/5 und P6 werden bei Bedarf angeboten.



Fahrplan

DSW21

Gültig ab 23.11.2020

Alle Angaben ohne Gewähr

477/02 Vieselerhofstraße 38-90-M-j20-404-R



490

Richtung: Aplerbeck

Haltestellen



Fahrzeit in Min.



Uhr	montags - freitags
6	41
7	11 41
8	11 41
9	11 41
10	11 41
11	11 41
12	11 41
13	11 41
14	11 41
15	11 41
16	11 41
17	11 41
18	11 41
19	11 41
20	11 41
21	11 41
22	11 41
23	11

Uhr	samstags
6	41
7	11 41
8	11 41
9	11 41
10	11 41
11	11 41
12	11 41
13	11 41
14	11 41
15	11 41
16	11 41
17	11 41
18	11 41
19	11 41
20	11 41
21	11 41
22	11 41
23	11

Uhr	sonn- und feiertags
6	
7	
8	11 41
9	11 41
10	11 41
11	11 41
12	11 41
13	11 41
14	11 41
15	11 41
16	11 41
17	11 41
18	11 41
19	11 41
20	11 41
21	11 41
22	11 41
23	11

24.12. und 31.12. Verkehr nach Sonderfahrplan. Informationen und Fahrplanauskunft auf www.bus-und-bahn.de und in der DSW21-App. Zusätzliche Fahrten zwischen dem Airport und den Parkplätzen P4/5 und P6 werden bei Bedarf angeboten.



Fahrplan

DSW21

Gültig ab 23.11.2020

Alle Angaben ohne Gewähr

323/01 Lübckerhofstraße 38-90-M-j20-404-R



490

Richtung: Aplerbeck

Haltestellen



Fahrzeit in Min.

Uhr	montags - freitags
6	42
7	12 42
8	12 42
9	12 42
10	12 42
11	12 42
12	12 42
13	12 42
14	12 42
15	12 42
16	12 42
17	12 42
18	12 42
19	12 42
20	12 42
21	12 42
22	12 42
23	12

Uhr	samstags
6	42
7	12 42
8	12 42
9	12 42
10	12 42
11	12 42
12	12 42
13	12 42
14	12 42
15	12 42
16	12 42
17	12 42
18	12 42
19	12 42
20	12 42
21	12 42
22	12 42
23	12

Uhr	sonn- und feiertags
8	12 42
9	12 42
10	12 42
11	12 42
12	12 42
13	12 42
14	12 42
15	12 42
16	12 42
17	12 42
18	12 42
19	12 42
20	12 42
21	12 42
22	12 42
23	12

24.12. und 31.12. Verkehr nach Sonderfahrplan. Informationen und Fahrplanauskunft auf www.bus-und-bahn.de und in der DSW21-App. Zusätzliche Fahrten zwischen dem Airport und den Parkplätzen P4/5 und P6 werden bei Bedarf angeboten.