



Fahrplan

DSW21

Gültig ab 25.03.2018

Alle Angaben ohne Gewähr

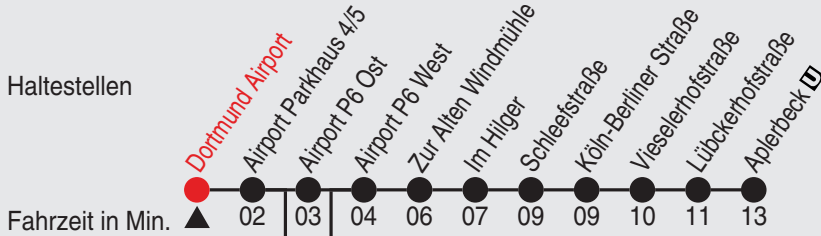
108/01 Dortmund Airport 38090M.j18 R



490

Richtung: Aplerbeck

Haltestellen



Uhr	montags - freitags		
5	23	43	
6	03	23	43
7	03	23	43
8	03	23	43
9	03	23	43
10	03	23	43
11	03	23	43
12	03	23	43
13	03	23	43
14	03	23	43
15	03	23	43
16	03	23	43
17	03	23	43
18	03	23	43
19	03	23	41 ^A _B
20	01	11 ^A _B	31 41 ^A _B
21	01	11 ^B	31 41 ^B
22	01	11 ^B	31 41 ^B
23	01		

Uhr	samstags			
6	31	41 ^A _B		
7	01	11 ^A _B	31	41 ^A _B
8	01	11 ^A _B	31	41 ^A _B
9	01	11 ^A _B	31	41 ^A _B
10	01	11 ^A _B	31	41 ^A _B
11	01	11 ^A _B	31	41 ^A _B
12	01	11 ^A _B	31	41 ^A _B
13	01	11 ^A _B	31	41 ^A _B
14	01	11 ^A _B	31	41 ^A _B
15	01	11 ^A _B	31	41 ^A _B
16	01	11 ^A _B	31	41 ^A _B
17	01	11 ^A _B	31	41 ^A _B
18	01	11 ^A _B	31	41 ^A _B
19	01	11 ^A _B	31	41 ^A _B
20	01	11 ^A _B	31	41 ^A _B
21	01	11 ^B	31	41 ^B
22	01	11 ^B	31	

Uhr	sonn- und feiertags			
6	31 ^A _B	51		
7	11 ^A _B	31	41 ^A _B	
8	01	11 ^A _B	31	41 ^A _B
9	01	11 ^A _B	31	41 ^A _B
10	01	11 ^A _B	31	41 ^A _B
11	01	11 ^A _B	31	41 ^A _B
12	01	11 ^A _B	31	41 ^A _B
13	01	11 ^A _B	31	41 ^A _B
14	01	11 ^A _B	31	41 ^A _B
15	01	11 ^A _B	31	41 ^A _B
16	01	11 ^A _B	31	41 ^A _B
17	01	11 ^A _B	31	41 ^A _B
18	01	11 ^A _B	31	41 ^A _B
19	01	11 ^A _B	31	41 ^A _B
20	01	11 ^A _B	31	41 ^A _B
21	01	11 ^B	31	41 ^B
22	01	11 ^B	31	41 ^B
23	01			

Für Wochenfeiertage gelten zum Teil abweichende Regelungen. Bitte beachten Sie auch unsere örtlichen Hinweise.
- 24.12. und 31.12. Verkehr nach Sonderfahrplan -

A=hält nicht Airport P6 Ost B=bis Airport P6 West



Fahrplan

DSW21

Gültig ab 25.03.2018

Alle Angaben ohne Gewähr

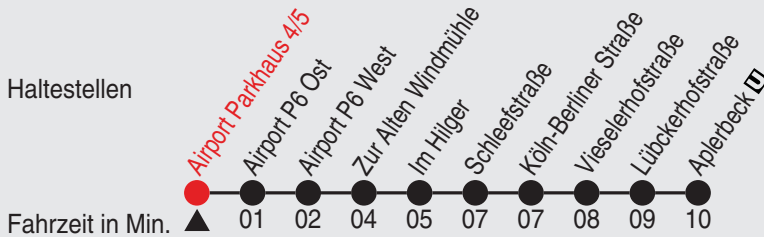
1636/02 Airport Parkhaus 4/5 38090M.j18 R



490

Richtung: Aplerbeck

Haltestellen



Uhr montags - freitags					Uhr samstags					Uhr sonn- und feiertags				
5	26	46												
6	06	26	46		6	33			6	53				
7	06	26	46		7	03	33		7	33				
8	06	26	46		8	03	33		8	03	33			
9	06	26	46		9	03	33		9	03	33			
10	06	26	46		10	03	33		10	03	33			
11	06	26	46		11	03	33		11	03	33			
12	06	26	46		12	03	33		12	03	33			
13	06	26	46		13	03	33		13	03	33			
14	06	26	46		14	03	33		14	03	33			
15	06	26	46		15	03	33		15	03	33			
16	06	26	46		16	03	33		16	03	33			
17	06	26	46		17	03	33		17	03	33			
18	06	26	46		18	03	33		18	03	33			
19	06	26			19	03	33		19	03	33			
20	03	33			20	03	33		20	03	33			
21	03	13 ^A	33	43 ^A	21	03	13 ^A	33	43 ^A	21	03	13 ^A	33	43 ^A
22	03	13 ^A	33	43 ^A	22	03	13 ^A	33		22	03	13 ^A	33	43 ^A
23	03									23	03			

Für Wochenfeiertage gelten zum Teil abweichende Regelungen. Bitte beachten Sie auch unsere örtlichen Hinweise.
- 24.12. und 31.12. Verkehr nach Sonderfahrplan -

A=bis Airport P6 West



Fahrplan

DSW21

Gültig ab 25.03.2018

Alle Angaben ohne Gewähr


1638/02 Airport P6 Ost 38090M.j18 R



490

Richtung: Aplerbeck

Haltestellen



Uhr montags - freitags					Uhr samstags					Uhr sonn- und feiertags				
5	27	47												
6	07	27	47		6	34				6	54			
7	07	27	47		7	04	34			7	34			
8	07	27	47		8	04	34			8	04	34		
9	07	27	47		9	04	34			9	04	34		
10	07	27	47		10	04	34			10	04	34		
11	07	27	47		11	04	34			11	04	34		
12	07	27	47		12	04	34			12	04	34		
13	07	27	47		13	04	34			13	04	34		
14	07	27	47		14	04	34			14	04	34		
15	07	27	47		15	04	34			15	04	34		
16	07	27	47		16	04	34			16	04	34		
17	07	27	47		17	04	34			17	04	34		
18	07	27	47		18	04	34			18	04	34		
19	07	27			19	04	34			19	04	34		
20	04	34			20	04	34			20	04	34		
21	04	14 ^A	34	44 ^A	21	04	14 ^A	34	44 ^A	21	04	14 ^A	34	44 ^A
22	04	14 ^A	34	44 ^A	22	04	14 ^A	34		22	04	14 ^A	34	44 ^A
23	04									23	04			

Für Wochenfeiertage gelten zum Teil abweichende Regelungen. Bitte beachten Sie auch unsere örtlichen Hinweise.
- 24.12. und 31.12. Verkehr nach Sonderfahrplan -

A=bis Airport P6 West



Fahrplan

DSW21

Gültig ab 25.03.2018

Alle Angaben ohne Gewähr

1639/02 Airport P6 West 38090M.j18 R



490

Richtung: Aplerbeck

Haltestellen



Uhr	montags - freitags
5	28 48
6	08 28 48
7	08 28 48
8	08 28 48
9	08 28 48
10	08 28 48
11	08 28 48
12	08 28 48
13	08 28 48
14	08 28 48
15	08 28 48
16	08 28 48
17	08 28 48
18	08 28 48
19	08 28
20	05 35
21	05 35
22	05 35
23	05

Uhr	samstags
6	35
7	05 35
8	05 35
9	05 35
10	05 35
11	05 35
12	05 35
13	05 35
14	05 35
15	05 35
16	05 35
17	05 35
18	05 35
19	05 35
20	05 35
21	05 35
22	05 35

Uhr	sonn- und feiertags
6	55
7	35
8	05 35
9	05 35
10	05 35
11	05 35
12	05 35
13	05 35
14	05 35
15	05 35
16	05 35
17	05 35
18	05 35
19	05 35
20	05 35
21	05 35
22	05 35
23	05

Für Wochenfeiertage gelten zum Teil abweichende Regelungen. Bitte beachten Sie auch unsere örtlichen Hinweise.
 - 24.12. und 31.12. Verkehr nach Sonderfahrplan -



Fahrplan

DSW21

Gültig ab 25.03.2018

Alle Angaben ohne Gewähr

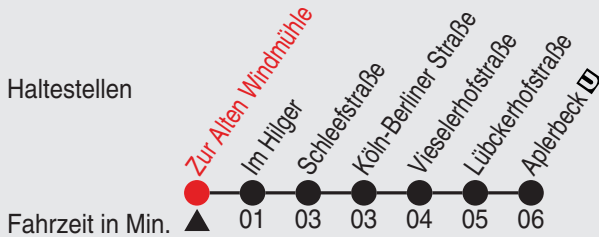
1182/01 Zur Alten Windmühle 38090M.j18 R



490

Richtung: Aplerbeck

Haltestellen



Uhr montags - freitags

5	30 50
6	10 30 50
7	10 30 50
8	10 30 50
9	10 30 50
10	10 30 50
11	10 30 50
12	10 30 50
13	10 30 50
14	10 30 50
15	10 30 50
16	10 30 50
17	10 30 50
18	10 30 50
19	10 30
20	07 37
21	07 37
22	07 37
23	07

Uhr samstags

6	37
7	07 37
8	07 37
9	07 37
10	07 37
11	07 37
12	07 37
13	07 37
14	07 37
15	07 37
16	07 37
17	07 37
18	07 37
19	07 37
20	07 37
21	07 37
22	07 37

Uhr sonn- und feiertags

6	57
7	37
8	07 37
9	07 37
10	07 37
11	07 37
12	07 37
13	07 37
14	07 37
15	07 37
16	07 37
17	07 37
18	07 37
19	07 37
20	07 37
21	07 37
22	07 37
23	07

Für Wochenfeiertage gelten zum Teil abweichende Regelungen. Bitte beachten Sie auch unsere örtlichen Hinweise.
- 24.12. und 31.12. Verkehr nach Sonderfahrplan -



Fahrplan

DSW21

Gültig ab 25.03.2018

Alle Angaben ohne Gewähr

1183/01 Im Hilger 38090M.j18 R



490

Richtung: Aplerbeck

Haltestellen



Uhr	montags - freitags
5	31 51
6	11 31 51
7	11 31 51
8	11 31 51
9	11 31 51
10	11 31 51
11	11 31 51
12	11 31 51
13	11 31 51
14	11 31 51
15	11 31 51
16	11 31 51
17	11 31 51
18	11 31 51
19	11 31
20	08 38
21	08 38
22	08 38
23	08

Uhr	samstags
6	38
7	08 38
8	08 38
9	08 38
10	08 38
11	08 38
12	08 38
13	08 38
14	08 38
15	08 38
16	08 38
17	08 38
18	08 38
19	08 38
20	08 38
21	08 38
22	08 38

Uhr	sonn- und feiertags
6	58
7	38
8	08 38
9	08 38
10	08 38
11	08 38
12	08 38
13	08 38
14	08 38
15	08 38
16	08 38
17	08 38
18	08 38
19	08 38
20	08 38
21	08 38
22	08 38
23	08

Für Wochenfeiertage gelten zum Teil abweichende Regelungen. Bitte beachten Sie auch unsere örtlichen Hinweise.
 - 24.12. und 31.12. Verkehr nach Sonderfahrplan -



Fahrplan

DSW21

Gültig ab 25.03.2018

Alle Angaben ohne Gewähr

730/02 Schleefstraße 38090M.j18 R



490

Richtung: Aplerbeck

Haltestellen



Uhr	montags - freitags
5	33 53
6	13 33 53
7	13 33 53
8	13 33 53
9	13 33 53
10	13 33 53
11	13 33 53
12	13 33 53
13	13 33 53
14	13 33 53
15	13 33 53
16	13 33 53
17	13 33 53
18	13 33 53
19	13 33
20	10 40
21	10 40
22	10 40
23	10

Uhr	samstags
6	40
7	10 40
8	10 40
9	10 40
10	10 40
11	10 40
12	10 40
13	10 40
14	10 40
15	10 40
16	10 40
17	10 40
18	10 40
19	10 40
20	10 40
21	10 40
22	10 40

Uhr	sonn- und feiertags
7	00 40
8	10 40
9	10 40
10	10 40
11	10 40
12	10 40
13	10 40
14	10 40
15	10 40
16	10 40
17	10 40
18	10 40
19	10 40
20	10 40
21	10 40
22	10 40
23	10

Für Wochenfeiertage gelten zum Teil abweichende Regelungen. Bitte beachten Sie auch unsere örtlichen Hinweise.
 - 24.12. und 31.12. Verkehr nach Sonderfahrplan -



Fahrplan

DSW21

Gültig ab 25.03.2018

Alle Angaben ohne Gewähr

287/02 Köln-Berliner Straße 38090M.j18 R



490

Richtung: Aplerbeck

Haltestellen



Uhr	montags - freitags
5	33 53
6	13 33 53
7	13 33 53
8	13 33 53
9	13 33 53
10	13 33 53
11	13 33 53
12	13 33 53
13	13 33 53
14	13 33 53
15	13 33 53
16	13 33 53
17	13 33 53
18	13 33 53
19	13 33
20	10 40
21	10 40
22	10 40
23	10

Uhr	samstags
6	40
7	10 40
8	10 40
9	10 40
10	10 40
11	10 40
12	10 40
13	10 40
14	10 40
15	10 40
16	10 40
17	10 40
18	10 40
19	10 40
20	10 40
21	10 40
22	10 40

Uhr	sonn- und feiertags
7	00 40
8	10 40
9	10 40
10	10 40
11	10 40
12	10 40
13	10 40
14	10 40
15	10 40
16	10 40
17	10 40
18	10 40
19	10 40
20	10 40
21	10 40
22	10 40
23	10

Für Wochenfeiertage gelten zum Teil abweichende Regelungen. Bitte beachten Sie auch unsere örtlichen Hinweise.
 - 24.12. und 31.12. Verkehr nach Sonderfahrplan -



Fahrplan

DSW21

Gültig ab 25.03.2018

Alle Angaben ohne Gewähr

477/02 Vieselerhofstraße 38090M.j18 R



490

Richtung: Aplerbeck

Haltestellen



Fahrzeit in Min.

Uhr	montags - freitags
5	34 54
6	14 34 54
7	14 34 54
8	14 34 54
9	14 34 54
10	14 34 54
11	14 34 54
12	14 34 54
13	14 34 54
14	14 34 54
15	14 34 54
16	14 34 54
17	14 34 54
18	14 34 54
19	14 34
20	11 41
21	11 41
22	11 41
23	11

Uhr	samstags
6	41
7	11 41
8	11 41
9	11 41
10	11 41
11	11 41
12	11 41
13	11 41
14	11 41
15	11 41
16	11 41
17	11 41
18	11 41
19	11 41
20	11 41
21	11 41
22	11 41

Uhr	sonn- und feiertags
7	01 41
8	11 41
9	11 41
10	11 41
11	11 41
12	11 41
13	11 41
14	11 41
15	11 41
16	11 41
17	11 41
18	11 41
19	11 41
20	11 41
21	11 41
22	11 41
23	11

Für Wochenfeiertage gelten zum Teil abweichende Regelungen. Bitte beachten Sie auch unsere örtlichen Hinweise.
- 24.12. und 31.12. Verkehr nach Sonderfahrplan -



Fahrplan

DSW21

Gültig ab 25.03.2018

Alle Angaben ohne Gewähr

323/01 Lübckerhofstraße 38090M.j18 R



490

Richtung: Aplerbeck

Haltestellen



Fahrzeit in Min.

Uhr	montags - freitags
5	35 55
6	15 35 55
7	15 35 55
8	15 35 55
9	15 35 55
10	15 35 55
11	15 35 55
12	15 35 55
13	15 35 55
14	15 35 55
15	15 35 55
16	15 35 55
17	15 35 55
18	15 35 55
19	15 35
20	12 42
21	12 42
22	12 42
23	12

Uhr	samstags
6	42
7	12 42
8	12 42
9	12 42
10	12 42
11	12 42
12	12 42
13	12 42
14	12 42
15	12 42
16	12 42
17	12 42
18	12 42
19	12 42
20	12 42
21	12 42
22	12 42

Uhr	sonn- und feiertags
7	02 42
8	12 42
9	12 42
10	12 42
11	12 42
12	12 42
13	12 42
14	12 42
15	12 42
16	12 42
17	12 42
18	12 42
19	12 42
20	12 42
21	12 42
22	12 42
23	12

Für Wochenfeiertage gelten zum Teil abweichende Regelungen. Bitte beachten Sie auch unsere örtlichen Hinweise.
 - 24.12. und 31.12. Verkehr nach Sonderfahrplan -